



**MUNICIPIO DE XIUTETELCO**  
**Estado de Puebla**  
**Estado de Actividades**  
**Del 01/mar./2020 al 31/mar./2020**

Utr: SUPERVISOR  
 Rep: rptEstadoActividades

Fecha y hora de Impresión | 06/may./2020  
 11:05 a. m.

|  | <u>2020</u>            | <u>2019</u>            |
|--|------------------------|------------------------|
| <b>INGRESOS Y OTROS BENEFICIOS</b>   |                        |                        |
| <b>INGRESOS DE GESTIÓN</b>   |                        |                        |
| IMPUESTOS  | \$1,060,473.45         | \$745,461.50           |
| DERECHOS   | \$278,154.95           | \$286,886.00           |
| PRODUCTOS  | \$229,114.50           | \$271,297.00           |
| APROVECHAMIENTOS   | \$33,253.00            | \$32,475.00            |
| PARTICIPACIONES, APORTACIONES, CONVENIOS, INCENTIVOS DERIVADOS DE LA COLABORACIÓN FISCAL, FONDOS DISTINTOS DE APORTACIONES, TRANSFERENCIAS, ASIGNACIONES, SUBSIDIOS Y SUBVENCIONES, Y PENSIONES Y JUBILACIONES | \$519,951.00           | \$154,803.50           |
| PARTICIPACIONES, APORTACIONES, CONVENIOS, INCENTIVOS DERIVADOS DE LA COLABORACIÓN FISCAL Y FONDOS DISTINTOS DE APORTACIONES  | \$13,352,305.67        | \$23,052,974.71        |
| <b>OTROS INGRESOS Y BENEFICIOS</b>   |                        |                        |
| INGRESOS FINANCIEROS   | \$20,033.89            | \$338.95               |
| <b>Total de Ingresos y Otros Beneficios</b>  | <b>\$14,432,813.01</b> | <b>\$23,798,775.16</b> |
| <b>GASTOS Y OTRAS PÉRDIDAS</b>   |                        |                        |
| <b>GASTOS DE FUNCIONAMIENTO</b>  |                        |                        |
| SERVICIOS PERSONALES   | \$6,695,714.33         | \$3,831,902.33         |
| MATERIALES Y SUMINISTROS   | \$4,671,915.24         | \$1,808,752.97         |
| SERVICIOS GENERALES  | \$640,601.31           | \$622,345.30           |
| TRANSFERENCIAS, ASIGNACIONES, SUBSIDIOS Y OTRAS AYUDAS   | \$1,383,197.78         | \$1,400,804.06         |
| AYUDAS SOCIALES  | \$116,168.24           | \$267,767.34           |
| <b>Total de Gastos y otras Pérdidas</b>  | <b>\$6,811,882.57</b>  | <b>\$4,099,669.67</b>  |
| <b>Resultado del Ejercicio (Ahorro/Desahorro)</b>  | <b>\$7,620,930.44</b>  | <b>\$19,699,105.49</b> |

"Bajo protesta de decir verdad declaramos que los Estados Financieros y sus notas, son razonablemente correctos y son responsabilidad del emisor"



**PRESIDENCIA MUNICIPAL**  
**H. AYUNTAMIENTO**  
 2018-2021  
**XIUTETELCO, PUEBLA.**

**TESORERIA MUNICIPAL**  
**H. AYUNTAMIENTO**  
**XIUTETELCO, PUE.**  
 2018-2021

**C. JORGE ALBERTO DOMINGUEZ MENDEZ**  
 PRESIDENTE MUNICIPAL CONSTITUCIONAL

**C.C.P. JUAN CARLOS PEREZ RODRIGUEZ**  
 TESORERO MUNICIPAL



**SECRETARÍA GENERAL**  
**H. AYUNTAMIENTO**  
 2018-2021  
**XIUTETELCO, PUEBLA.**



**MUNICIPIO DE XIUTETELCO**  
**Estado de Puebla**  
**Estado de Situación Financiera**  
**Al 31/mar./2020**

Usr: SUPERVISOR  
 Rep: rptEstadoSituacionFinanciera

Fecha y hora de Impresión | 06/may./2020  
 11:02 a. m.

|  | <u>2020</u>             | <u>2019</u>             |   | <u>2020</u>             | <u>2019</u>             |
|--|-------------------------|-------------------------|---|-------------------------|-------------------------|
| <b>ACTIVO</b>                                      |                         |                         | <b>PASIVO</b>   |                         |                         |
| <u>ACTIVO CIRCULANTE</u>                           | <u>\$58,274,709.82</u>  | <u>\$54,217,780.85</u>  | <u>PASIVO CIRCULANTE</u>                                  | <u>\$517,288.29</u>     | <u>\$346,462.84</u>     |
| EFECTIVO Y EQUIVALENTES                            | \$14,072,786.68         | \$35,344,807.97         | CUENTAS POR PAGAR A CORTO PLAZO                           | -\$536,658.25           | -\$197,690.19           |
| DERECHOS A RECIBIR EFECTIVO O EQUIVALENTES         | -\$6,467,142.08         | -\$7,227,824.63         | DOCUMENTOS POR PAGAR A CORTO PLAZO                        | \$511,073.51            | \$1,280.00              |
| DERECHOS A RECIBIR BIENES O SERVICIOS              | \$50,669,065.22         | \$26,100,797.51         | OTROS PASIVOS A CORTO PLAZO                               | \$542,873.03            | \$542,873.03            |
| <b>Total de Activos Circulantes</b>                | <b>\$58,274,709.82</b>  | <b>\$54,217,780.85</b>  | <b>Total de Pasivos Circulantes</b>                       | <b>\$517,288.29</b>     | <b>\$346,462.84</b>     |
| <u>ACTIVO NO CIRCULANTE</u>                        | <u>\$308,222,166.06</u> | <u>\$293,638,396.95</u> | <u>PASIVO NO CIRCULANTE</u>                               | <u>\$0.00</u>           | <u>\$0.00</u>           |
| INVERSIONES FINANCIERAS A LARGO PLAZO              | \$4,586.25              | \$4,586.25              |   |                         |                         |
| BIENES INMUEBLES, INFRAESTRUCTURA Y CONSTRUCCIONES | \$296,934,016.64        | \$284,224,958.13        | <b>Total de Pasivos</b>                                   | <b>\$517,288.29</b>     | <b>\$346,462.84</b>     |
| BIENES MUEBLES                                     | \$11,283,563.17         | \$9,408,852.57          | <b>HACIENDA PÚBLICA/ PATRIMONIO</b>                       |                         |                         |
| <b>Total de Activos No Circulantes</b>             | <b>\$308,222,166.06</b> | <b>\$293,638,396.95</b> | <u>HACIENDA PÚBLICA/PATRIMONIO CONTRIBUIDO</u>            | <u>\$122,803,491.49</u> | <u>\$122,803,491.49</u> |
|  |                         |                         | APORTACIONES  | \$122,803,491.49        | \$122,803,491.49        |
| <b>Total de Activos</b>                            | <b>\$366,496,875.88</b> | <b>\$347,856,177.80</b> | <u>HACIENDA PÚBLICA /PATRIMONIO GENERADO</u>              | <u>\$244,385,815.70</u> | <u>\$224,715,943.07</u> |
|  |                         |                         | RESULTADOS DEL EJERCICIO (AHORRO/ DESAHORRO)              | \$19,828,161.66         | \$92,449,685.05         |
|  |                         |                         | RESULTADOS DE EJERCICIOS ANTERIORES                       | \$224,557,654.04        | \$132,266,258.02        |
|  |                         |                         | <u>EXCESO O INSUFICIENCIA EN LA ACTUALIZACIÓN DE LA I</u> | <u>\$0.00</u>           | <u>\$0.00</u>           |
|  |                         |                         | <b>Total Hacienda Pública/Patrimonio</b>                  | <b>\$367,189,307.19</b> | <b>\$347,519,434.56</b> |
|  |                         |                         | <b>Total de Pasivo y Hacienda Pública/Patrimonio</b>      | <b>\$367,706,595.48</b> | <b>\$347,865,897.40</b> |



Usu: SUPERVISOR  
Rep: rptEstadoSituacionFinanciera

**MUNICIPIO DE XIUTETELCO**  
**Estado de Puebla**  
**Estado de Situación Financiera**  
**Al 31/mar./2020**

Fecha y hora de Impresión | 06/may./2020  
11:02 a. m.

|  | <u>2020</u>           | <u>2019</u>       |
|--|-----------------------|-------------------|
| <b>CUENTAS DE ORDEN CONTABLES</b>                      |                       |                   |
| <u>VALORES</u>   | <u>\$0.00</u>         | <u>\$0.00</u>     |
| <u>EMISIÓN DE OBLIGACIONES</u>                         | <u>\$0.00</u>         | <u>\$0.00</u>     |
| <u>AVALES Y GARANTÍAS</u>                              | <u>\$0.00</u>         | <u>\$0.00</u>     |
| <u>JUICIOS</u>   | <u>\$1,209,719.60</u> | <u>\$9,719.60</u> |
| RESOLUCIÓN DE DEMANDAS EN PROCESO JUDICIAL             | -\$1,209,719.60       | -\$9,719.60       |
| <u>INVERSIÓN MEDIANTE PROYECTOS PARA PRESTACIÓN DE</u> | <u>\$0.00</u>         | <u>\$0.00</u>     |
| <u>BIENES EN CONCESIONADOS O EN COMODATO</u>           | <u>\$0.00</u>         | <u>\$0.00</u>     |
| BIENES BAJO CONTRATO EN COMODATO                       | \$674,400.00          | \$674,400.00      |
| CONTRATO DE COMODATO POR BIENES                        | \$674,400.00          | \$674,400.00      |




**MUNICIPIO DE XIUTETELCO**  
**Estado de Puebla**  
**Estado de Situación Financiera**  
**Al 31/mar./2020**


Utr: SUPERVISOR  
 Rep: rptEstadoSituacionFinanciera


Fecha y hora de Impresión | 06/may./2020  
 11:02 a. m.


|  | <u>2020</u>      | <u>2019</u>      |
|--|------------------|------------------|
| <b>CUENTAS DE ORDEN PRESUPUESTARIA:</b>      |                  |                  |
| <b>LEY DE INGRESOS</b>                       |                  |                  |
|  |                  | <u>\$0.00</u>    |
| LEY DE INGRESOS ESTIMADA                     | \$186,881,833.19 | \$142,538,317.49 |
| LEY DE INGRESOS POR EJECUTAR                 | \$157,247,042.69 | \$29,649,637.39  |
| MODIFICACIONES A LA LEY DE INGRESOS ESTIMADA | \$2,457,352.69   | \$71,863,686.37  |
| LEY DE INGRESOS DEVENGADA                    | \$32,092,143.19  | \$184,752,366.47 |
| LEY DE INGRESOS RECAUDADA                    | \$32,092,143.19  | \$193,929,607.59 |
| <b>PRESUPUESTO DE EGRESOS</b>                |                  |                  |
|  |                  | <u>\$0.00</u>    |
| PRESUPUESTO DE EGRESOS APROBADO              | \$186,815,166.52 | \$145,196,764.74 |
| PRESUPUESTO DE EGRESOS POR EJERCER           | \$173,160,496.12 | \$25,463,986.71  |
| MODIFICACIONES AL PRESUPUESTO DE EGRESOS API | \$15,250,146.72  | \$35,738,661.55  |
| PRESUPUESTO DE EGRESOS COMPROMETIDO          | \$28,904,817.12  | \$155,471,437.58 |
| PRESUPUESTO DE EGRESOS DEVENGADO             | \$26,671,615.28  | \$104,563,267.65 |
| PRESUPUESTO DE EGRESOS EJERCIDO              | \$26,671,615.28  | \$104,563,267.65 |
| PRESUPUESTO DE EGRESOS PAGADO                | \$26,671,615.28  | \$104,563,267.65 |

"Bajo protesta de decir verdad declaramos que los Estados Financieros y sus notas, son razonablemente correctos y son responsabilidad del emisor".

  
 PRESIDENCIA MUNICIPAL  
 H. AYUNTAMIENTO  
 2018-2021  
 XIUTETELCO, PUEBLA.  
 C. JORGE ALBERTO DOMÍNGUEZ MENDEZ  
 PRESIDENTE MUNICIPAL CONSTITUCIONAL

  
 SECRETARÍA  
 H. AYUNTAMIENTO  
 2018 - 2021  
 XIUTETELCO, PUEBLA.  
 C. ARIEL PÉREZ REYES  
 SECRETARIO GENERAL

  
 C.C.P. JUAN CARLOS PEREZ RODRIGUEZ  
 TESORERO MUNICIPAL

  
 TESORERIA MUNICIPAL  
 H. AYUNTAMIENTO  
 XIUTETELCO, PUE.  
 2018-2021



**MUNICIPIO DE XIUTETELCO**  
**Estado de Puebla**  
**Estado de Variación en la Hacienda Pública**  
**Del 01/ene/2020 Al 31/mar./2020**

Usr: SUPERVISOR  
 Rep: rptEstadoVariacionHacienda

Fecha y 06/may./2020  
 hora de Impresión 11:39 a. m.

| Concepto   | Hacienda Publica/<br>Patrimonio<br>Contribuido | Hacienda Publica/<br>Patrimonio<br>Generado De<br>Ejercicios<br>Anteriores | Hacienda<br>Publica/<br>Patrimonio<br>Generado Del<br>Ejercicio | Exceso o<br>Insuficiencia en la<br>Actualización de la<br>Hacienda Pública /<br>Patrimonio | Total                   |
|--|--|--|---|--|-------------------------|
| <b>HACIENDA PÚBLICA/PATRIMONIO CONTRIBUIDO NETO 2019</b>   | <b>\$122,803,491.49</b>                        | <b>\$0.00</b>  | <b>\$0.00</b>   | <b>\$0.00</b>  | <b>\$122,803,491.49</b> |
| APORTACIONES   | \$122,803,491.49                               | \$0.00   | \$0.00  | \$0.00   | \$122,803,491.49        |
| DONACIONES DE CAPITAL  | \$0.00   | \$0.00   | \$0.00  | \$0.00   | \$0.00                  |
| ACTUALIZACIÓN DE LA HACIENDA PÚBLICA/PATRIMONIO  | \$0.00   | \$0.00   | \$0.00  | \$0.00   | \$0.00                  |
| <b>HACIENDA PÚBLICA /PATRIMONIO GENERADO NETO 2019</b>   | <b>\$0.00</b>                                  | <b>\$132,266,258.02</b>  | <b>\$92,449,685.05</b>  | <b>\$0.00</b>  | <b>\$224,715,943.07</b> |
| RESULTADOS DEL EJERCICIO (AHORRO/ DESAHORRO)   | \$0.00   | \$0.00   | \$92,449,685.05   | \$0.00   | \$92,449,685.05         |
| RESULTADOS DE EJERCICIOS ANTERIORES  | \$0.00   | \$132,266,258.02   | \$0.00  | \$0.00   | \$132,266,258.02        |
| REVALÚOS   | \$0.00   | \$0.00   | \$0.00  | \$0.00   | \$0.00                  |
| RESERVAS   | \$0.00   | \$0.00   | \$0.00  | \$0.00   | \$0.00                  |
| <b>RECTIFICACIONES DE RESULTADOS DE EJERCICIOS ANTERIORES</b>  | <b>\$0.00</b>                                  | <b>\$0.00</b>  | <b>\$0.00</b>   | <b>\$0.00</b>  | <b>\$0.00</b>           |
| <b>EXCESO O INSUFICIENCIA EN LA ACTUALIZACIÓN DE LA HACIENDA PÚBLICA/ PATRIMONIO NETO 2019</b>               | <b>\$0.00</b>                                  | <b>\$0.00</b>  | <b>\$0.00</b>   | <b>\$0.00</b>  | <b>\$0.00</b>           |
| RESULTADO POR POSICIÓN MONETARIA   | \$0.00   | \$0.00   | \$0.00  | \$0.00   | \$0.00                  |
| RESULTADO POR TENENCIA DE ACTIVOS NO MONETARIOS  | \$0.00   | \$0.00   | \$0.00  | \$0.00   | \$0.00                  |
| <b>HACIENDA PÚBLICA / PATRIMONIO NETO FINAL 2019</b>   | <b>\$122,803,491.49</b>                        | <b>\$132,266,258.02</b>  | <b>\$92,449,685.05</b>  | <b>\$0.00</b>  | <b>\$347,519,434.56</b> |
| <b>CAMBIOS EN LA HACIENDA PÚBLICA/PATRIMONIO CONTRIBUIDO NETO 2020</b>                                       | <b>\$0.00</b>                                  | <b>\$0.00</b>  | <b>\$0.00</b>   | <b>\$0.00</b>  | <b>\$0.00</b>           |
| APORTACIONES   | \$0.00   | \$0.00   | \$0.00  | \$0.00   | \$0.00                  |
| DONACIONES DE CAPITAL  | \$0.00   | \$0.00   | \$0.00  | \$0.00   | \$0.00                  |
| ACTUALIZACIÓN DE LA HACIENDA PÚBLICA/PATRIMONIO  | \$0.00   | \$0.00   | \$0.00  | \$0.00   | \$0.00                  |
| <b>VARIACIONES DE LA HACIENDA PÚBLICA / PATRIMONIO GENERADO NETO 2020</b>                                    | <b>\$0.00</b>                                  | <b>\$92,449,685.05</b>   | <b>-\$72,779,812.42</b>   | <b>\$0.00</b>  | <b>\$19,669,872.63</b>  |
| RESULTADOS DEL EJERCICIO (AHORRO/ DESAHORRO)   | \$0.00   | \$0.00   | \$19,828,161.66   | \$0.00   | \$19,828,161.66         |
| RESULTADOS DE EJERCICIOS ANTERIORES  | \$0.00   | \$92,449,685.05  | -\$92,449,685.05  | \$0.00   | \$0.00                  |
| REVALÚOS   | \$0.00   | \$0.00   | \$0.00  | \$0.00   | \$0.00                  |
| RESERVAS   | \$0.00   | \$0.00   | \$0.00  | \$0.00   | \$0.00                  |
| <b>RECTIFICACIONES DE RESULTADOS DE EJERCICIOS ANTERIORES</b>  | <b>\$0.00</b>                                  | <b>\$0.00</b>  | <b>-\$158,289.03</b>  | <b>\$0.00</b>  | <b>-\$158,289.03</b>    |
| <b>CAMBIOS EN EL EXCESO O INSUFICIENCIA EN LA ACTUALIZACIÓN DE LA HACIENDA PÚBLICA/ PATRIMONIO NETO 2020</b> | <b>\$0.00</b>                                  | <b>\$0.00</b>  | <b>\$0.00</b>   | <b>\$0.00</b>  | <b>\$0.00</b>           |
| RESULTADO POR POSICIÓN MONETARIA   | \$0.00   | \$0.00   | \$0.00  | \$0.00   | \$0.00                  |
| RESULTADO POR TENENCIA DE ACTIVOS NO MONETARIOS  | \$0.00   | \$0.00   | \$0.00  | \$0.00   | \$0.00                  |
| <b>HACIENDA PÚBLICA / PATRIMONIO NETO FINAL 2020</b>   | <b>\$122,803,491.49</b>                        | <b>\$224,715,943.07</b>  | <b>\$19,669,872.63</b>  | <b>\$0.00</b>  | <b>\$367,189,307.19</b> |




**MUNICIPIO DE XIUTETELCO**  
**Estado de Puebla**  
**Estado de Variación en la Hacienda Pública**  
**Del 01/ene/2020 Al 31/mar./2020**

Usr: SUPERVISOR  
 Rep: rptEstadoVariacionHacienda

Fecha y hora de Impresión | 06/may./2020  
 11:39 a. m.

| Concepto | Hacienda Publica/<br>Patrimonio Contribuido | Hacienda Publica/<br>Patrimonio Generado De Ejercicios Anteriores | Hacienda Publica/<br>Patrimonio Generado Del Ejercicio | Exceso o Insuficiencia en la Actualización de la Hacienda Pública / Patrimonio | Total |
|----------|---|---|--|--|-------|
|----------|---|---|--|--|-------|

"Bajo protesta de decir verdad declaramos que los Estados Financieros y sus notas, son razonablemente correctos y son responsabilidad del emisor".

  
 C. JORGE ALBERTO DOMINGUEZ MENDEZ  
 PRESIDENTE MUNICIPAL CONSTITUCIONAL  
 XIUTETELCO, PUEBLA.

  
 C.C.P. JUAN CARLOS PEREZ RODRIGUEZ  
 TESORERO MUNICIPAL  
 TESORERIA MUNICIPAL  
 H. AYUNTAMIENTO  
 XIUTETELCO, PUEBLA  
 2019-2021

  
 C. ARIEL PÉREZ REYES  
 SECRETARIO GENERAL  
 SECRETARIA  
 H. AYUNTAMIENTO  
 2019 - 2021  
 XIUTETELCO, PUEBLA.

**MUNICIPIO DE XIUTETELCO**  
**Estado de Puebla**  
**Estado de Cambios en la Situación Financiera**  
**Del 01/ene./2020 Al 31/mar./2020**

Usr: SUPERVISOR  
 Rep: rptEstadoCambiosSituacionFinanciera

Fecha y hora de Impresión 06/may./2020  
 11:40 a. m.

| <b>ACTIVO</b>  | <b>Origen</b>          | <b>Aplicación</b>      |
|--|------------------------|------------------------|
| <b>ACTIVO CIRCULANTE</b>   |                        | <b>\$18,640,698.08</b> |
| EFFECTIVO Y EQUIVALENTES   |                        | <u>\$4,056,928.97</u>  |
| DERECHOS A RECIBIR EFECTIVO O EQUIVALENTES   | \$21,272,021.29        | \$760,682.55           |
| DERECHOS A RECIBIR BIENES O SERVICIOS  |                        | \$24,568,267.71        |
| <b>ACTIVO NO CIRCULANTE</b>  |                        | <u>\$14,583,769.11</u> |
| INVERSIONES FINANCIERAS A LARGO PLAZO  |                        |                        |
| BIENES INMUEBLES, INFRAESTRUCTURA Y CONSTRUCCIONES EN PROCESO                        |                        | \$12,709,058.51        |
| BIENES MUEBLES   |                        | \$1,874,710.60         |
| <b>PASIVO</b>  | <b>\$170,825.45</b>    |                        |
| <b>PASIVO CIRCULANTE</b>   | <u>\$170,825.45</u>    |                        |
| CUENTAS POR PAGAR A CORTO PLAZO  |                        |                        |
| DOCUMENTOS POR PAGAR A CORTO PLAZO   |                        | \$338,968.06           |
| OTROS PASIVOS A CORTO PLAZO  | \$509,793.51           |                        |
| <b>PASIVO NO CIRCULANTE</b>  |                        |                        |
| <b>HACIENDA PÚBLICA/ PATRIMONIO</b>  | <b>\$19,669,872.63</b> |                        |
| <b>HACIENDA PÚBLICA/PATRIMONIO CONTRIBUIDO</b>                                       |                        |                        |
| APORTACIONES   |                        |                        |
| <b>HACIENDA PÚBLICA /PATRIMONIO GENERADO</b>   | <u>\$19,669,872.63</u> |                        |
| RESULTADOS DEL EJERCICIO (AHORRO/ DESAHORRO)   |                        | \$72,621,523.39        |
| RESULTADOS DE EJERCICIOS ANTERIORES  | \$92,449,685.05        |                        |
| RECTIFICACIONES DE RESULTADOS DE EJERCICIOS ANTERIORES                               |                        | \$158,289.03           |
| <b>EXCESO O INSUFICIENCIA EN LA ACTUALIZACIÓN DE LA HACIENDA PÚBLICA/ PATRIMONIO</b> |                        |                        |

"Bajo protesta de decir verdad declaramos que los Estados Financieros y sus notas, son razonablemente correctos y son responsabilidad de quienes suscribimos."

C. JORGE ALBERTO DOMÍNGUEZ MENDEZ  
 PRESIDENTE MUNICIPAL CONSTITUCIONAL

C.C.P. JUAN CARLOS PÉREZ RODRÍGUEZ  
 TESORERO MUNICIPAL

C. ARIEL PÉREZ REYES  
 SECRETARIO GENERAL  
  
 SECRETARÍA  
 M. AYUNTAMIENTO  
 2018 - 2021  
 XIUTETELCO, PUEBLA.



**MUNICIPIO DE XIUTETELCO**  
**Estado de Puebla**  
**Estado de Flujos de Efectivo**  
**Del 01/ene/2020 Al 31/mar./2020**

Utr: SUPERVISOR  
 Rep: rptEstadoFlujosEfectivo

Fecha y hora de Impresión 06/may./2020 11:41 a. m.

| Concepto  | 2020                    | 2019                    |
|---|-------------------------|-------------------------|
| <b>FLUJOS DE EFECTIVO DE LAS ACTIVIDADES DE OPERACIÓN</b>   |                         |                         |
| <b>ORIGEN</b>   |                         |                         |
|   | <b>\$32,092,143.19</b>  | <b>\$193,929,607.59</b> |
| IMPUESTOS   | \$721,659.70            | \$2,729,533.03          |
| DERECHOS  | \$697,536.50            | \$3,755,039.85          |
| PRODUCTOS   | \$124,981.00            | \$559,289.50            |
| APROVECHAMIENTOS  | \$1,880,314.16          | \$3,631,144.12          |
| INGRESOS POR VENTA DE BIENES Y PRESTACIÓN DE SERVICIOS  | \$40,269.29             | \$50,761.72             |
| PARTICIPACIONES, APORTACIONES, CONVENIOS, INCENTIVOS DERIVADOS DE LA COLABORACIÓN FISCAL Y FONDOS DISTINTOS DE APORTACIONES | \$28,627,382.54         | \$183,203,839.37        |
| <b>APLICACIÓN</b>   | <b>\$38,780,395.37</b>  | <b>\$114,494,941.34</b> |
| SERVICIOS PERSONALES  | \$6,839,534.14          | \$25,317,632.70         |
| MATERIALES Y SUMINISTROS  | \$1,779,377.77          | \$8,957,883.09          |
| SERVICIOS GENERALES   | \$2,628,339.56          | \$22,282,637.37         |
| AYUDAS SOCIALES   | \$840,594.70            | \$3,363,467.92          |
| OTRAS APLICACIONES DE OPERACIÓN   | \$26,692,549.20         | \$54,573,320.26         |
| <b>FLUJOS NETOS DE EFECTIVO POR ACTIVIDADES DE OPERACIÓN</b>  | <b>-\$6,688,252.18</b>  | <b>\$79,434,666.25</b>  |
| <b>FLUJOS DE EFECTIVO DE LAS ACTIVIDADES DE INVERSIÓN</b>   |                         |                         |
| <b>APLICACIÓN</b>   | <b>\$14,583,769.11</b>  | <b>\$44,641,646.57</b>  |
| BIENES INMUEBLES, INFRAESTRUCTURA Y CONSTRUCCIONES EN PROCESO   | \$12,709,058.51         | \$43,141,883.41         |
| BIENES MUEBLES  | \$1,874,710.60          | \$1,499,763.16          |
| <b>FLUJOS NETOS DE EFECTIVO POR ACTIVIDADES DE INVERSIÓN</b>  | <b>-\$14,583,769.11</b> | <b>-\$44,641,646.57</b> |
| <b>FLUJO DE EFECTIVO DE LAS ACTIVIDADES DE FINANCIAMIENTO</b>   |                         |                         |
| <b>INCREMENTO/DISMINUCIÓN NETA EN EL EFECTIVO Y EQUIVALENTES AL EFECTIVO</b>  | <b>-\$21,272,021.29</b> | <b>\$34,793,019.68</b>  |
| EFFECTIVO Y EQUIVALENTES AL EFECTIVO AL INICIO DEL EJERCICIO  | \$35,344,807.97         | -\$280,801.14           |
| EFFECTIVO Y EQUIVALENTES AL EFECTIVO AL FINAL DEL EJERCICIO   | \$14,072,786.68         | \$34,512,218.54         |

"Bajo protesta de decir verdad declaramos que los Estados Financieros y sus notas, son razonablemente correctos y son responsabilidad del emisor".

C. JORGE ALBERTO DOMÍNGUEZ MÉNDEZ

PRESIDENCIA MUNICIPAL  
 H. AYUNTAMIENTO  
 2018-2021  
 XIUTETELCO, PUEBLA

PRESIDENTE MUNICIPAL CONSTITUCIONAL

C. ARIEL PÉREZ REYES

SECRETARIO GENERAL

SECRETARÍA  
 H. AYUNTAMIENTO  
 2018 - 2021  
 XIUTETELCO, PUEBLA

C.C.P. JUAN CARLOS PÉREZ RODRIGUEZ

TESORERO MUNICIPAL

TESORERIA MUNICIPAL  
 H. AYUNTAMIENTO  
 XIUTETELCO, PUE.  
 2018-2021





Usr: SUPERVISOR  
 Rep: rptEstadoAnaliticoDeActivosYPasivos\_R

**MUNICIPIO DE XIUTETELCO**  
 Estado de Puebla  
 Estado Analítico del Activo  
 Del 01/mar./2020 al 31/mar./2020

Fecha y hora de Impresión | 06/may./2020  
 11:41 a. m.


| Concepto  | Saldo Inicial<br>1      | Cargos del<br>periodo 2 | Abonos del<br>periodo 3 | Saldo Final<br>4(1+2-3) | Variación del<br>Periodo<br>(4-1) |
|---|-------------------------|-------------------------|-------------------------|-------------------------|-----------------------------------|
| <b>ACTIVO</b>   | <b>\$358,390,321.75</b> | <b>\$74,365,658.78</b>  | <b>\$66,259,104.65</b>  | <b>\$366,496,875.88</b> | <b>\$8,106,554.13</b>             |
| <b>ACTIVO CIRCULANTE</b>                                      | <b>\$64,504,533.13</b>  | <b>\$60,029,281.34</b>  | <b>\$66,259,104.65</b>  | <b>\$58,274,709.82</b>  | <b>-\$6,229,823.31</b>            |
| EFECTIVO Y EQUIVALENTES                                       | \$35,138,899.96         | \$19,176,158.87         | \$40,242,272.15         | \$14,072,786.68         | -\$21,066,113.28                  |
| DERECHOS A RECIBIR EFECTIVO O EQUIVALENTES                    | -\$4,536,099.78         | \$14,757,814.46         | \$16,688,856.76         | -\$6,467,142.08         | -\$1,931,042.30                   |
| DERECHOS A RECIBIR BIENES O SERVICIOS                         | \$33,901,732.95         | \$26,095,308.01         | \$9,327,975.74          | \$50,669,065.22         | \$16,767,332.27                   |
| <b>ACTIVO NO CIRCULANTE</b>                                   | <b>\$293,885,788.62</b> | <b>\$14,336,377.44</b>  | <b>\$0.00</b>           | <b>\$308,222,166.06</b> | <b>\$14,336,377.44</b>            |
| INVERSIONES FINANCIERAS A LARGO PLAZO                         | \$4,586.25              | \$0.00                  | \$0.00                  | \$4,586.25              | \$0.00                            |
| BIENES INMUEBLES, INFRAESTRUCTURA Y CONSTRUCCIONES EN PROCESO | \$284,224,958.13        | \$12,709,058.51         | \$0.00                  | \$296,934,016.64        | \$12,709,058.51                   |
| BIENES MUEBLES  | \$9,656,244.24          | \$1,627,318.93          | \$0.00                  | \$11,283,563.17         | \$1,627,318.93                    |

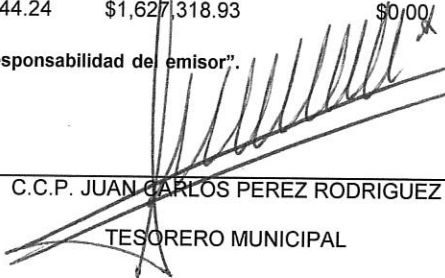
"Bajo protesta de decir verdad declaramos que los Estados Financieros y sus notas, son razonablemente correctos y son responsabilidad del emisor".

  
 C. JORGE ALBERTO DOMÍNGUEZ MÉNDEZ  
 PRESIDENTE MUNICIPAL CONSTITUCIONAL

  
 C. ARIEL PÉREZ REYES

SECRETARIO GENERAL

  
 SECRETARÍA  
 M. AYUNTAMIENTO  
 2018 - 2021  
 XIUTETELCO, PUEBLA.

  
 C.C.P. JUAN CARLOS PÉREZ RODRIGUEZ  
 TESORERO MUNICIPAL

  
 TESORERÍA MUNICIPAL  
 H. AYUNTAMIENTO  
 XIUTETELCO, PUE.  
 2018-2021



Utr: SUPERVISOR  
Rep: rptEstadoAnalíticoDeudaYPasivos

**MUNICIPIO DE XIUTETELCO**  
**Estado de Puebla**  
**Estado Analítico de la Deuda y Otros Pasivos**  
**Del 01/mar./2020 Al 31/mar./2020**

Fecha y hora de Impresión | 06/may./2020  
11:42 a. m.

| Denominación de las Deudas             | Moneda de Contratación | Institución o País Acreedor | Saldo Inicial del Periodo | Saldo Final del Periodo |
|--|------------------------|-----------------------------|---------------------------|-------------------------|
| <b>DEUDA PÚBLICA</b>                   |                        |                             |                           |                         |
| <b>Corto Plazo</b>                     |                        |                             |                           |                         |
| <b>Deuda Interna</b>                   |                        |                             |                           |                         |
| Instituciones de Crédito               | Peso                   | México                      | \$0.00                    | \$0.00                  |
| Títulos y Valores                      | Peso                   | México                      | \$0.00                    | \$0.00                  |
| Arrendamientos Financieros             | Peso                   | México                      | \$0.00                    | \$0.00                  |
| <b>Deuda Externa</b>                   |                        |                             |                           |                         |
| Organismos Financieros Internacionales | Peso                   | México                      | \$0.00                    | \$0.00                  |
| Deuda Bilateral                        | Peso                   | México                      | \$0.00                    | \$0.00                  |
| Títulos y Valores                      | Peso                   | México                      | \$0.00                    | \$0.00                  |
| Arrendamientos Financieros             | Peso                   | México                      | \$0.00                    | \$0.00                  |
| Subtotal Corto Plazo                   | Peso                   | México                      | \$0.00                    | \$0.00                  |
| <b>Largo Plazo</b>                     |                        |                             |                           |                         |
| <b>Deuda Interna</b>                   |                        |                             |                           |                         |
| Instituciones de Crédito               | Peso                   | México                      | \$0.00                    | \$0.00                  |
| Títulos y Valores                      | Peso                   | México                      | \$0.00                    | \$0.00                  |
| Arrendamientos Financieros             | Peso                   | México                      | \$0.00                    | \$0.00                  |
| <b>Deuda Externa</b>                   |                        |                             |                           |                         |
| Organismos Financieros Internacionales | Peso                   | México                      | \$0.00                    | \$0.00                  |
| Deuda Bilateral                        | Peso                   | México                      | \$0.00                    | \$0.00                  |
| Títulos y Valores                      | Peso                   | México                      | \$0.00                    | \$0.00                  |
| Arrendamientos Financieros             | Peso                   | México                      | \$0.00                    | \$0.00                  |
| Subtotal Largo Plazo                   | Peso                   | México                      | \$0.00                    | \$0.00                  |
| <b>Otros Pasivos</b>                   | <b>Peso</b>            | <b>México</b>               | <b>-\$126,624.43</b>      | <b>\$517,288.29</b>     |
| <b>Total Deuda y Otros Pasivos</b>     | <b>Peso</b>            | <b>México</b>               | <b>-\$126,624.43</b>      | <b>\$517,288.29</b>     |



Usr: SUPERVISOR  
 Rep: rptEstadoAnaliticoDeudaYPasivos


**MUNICIPIO DE XIUTETELCO**  
 Estado de Puebla  
 Estado Analítico de la Deuda y Otros Pasivos  
 Del 01/mar./2020 Al 31/mar./2020

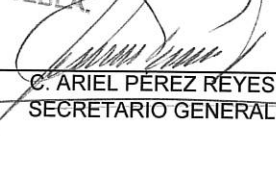
Fecha y hora de Impresión | 06/may./2020  
 11:42 a. m.


| Denominación de las Deudas | Moneda de Contratación | Institución o País Acreedor | Saldo Inicial del Periodo | Saldo Final del Periodo |
|----------------------------|------------------------|-----------------------------|---------------------------|-------------------------|
|----------------------------|------------------------|-----------------------------|---------------------------|-------------------------|


**DEUDA PÚBLICA**

"Bajo protesta de decir verdad declaramos que los Estados Financieros y sus notas, son razonablemente correctos y son responsabilidad del emisor."

  
 C. JORGE ALBERTO DOMINGUEZ MENDEZ  
 PRESIDENTE MUNICIPAL CONSTITUCIONAL

  
 C. ARIEL PÉREZ REYES  
 SECRETARIO GENERAL

  
 SECRETARÍA  
 M. AYUNTAMIENTO  
 2018 - 2021  
 XIUTETELCO, PUEBLA.

  
 C.C.P. JUAN CARLOS PEREZ RODRIGUEZ  
 TESORERO MUNICIPAL

  
 TESORERIA MUNICIPAL  
 M. AYUNTAMIENTO  
 XIUTETELCO, PUE.  
 2018-2021



**MUNICIPIO DE XIUTETELCO**  
**Estado de Puebla**  
**Informe de Pasivos Contingentes**  
**al 31/mar./2020**

Usr: SUPERVISOR  
 Rep: rptPasivosContingentes

Fecha y hora de Impresión | 06/may./2020  
 11:43 a. m.

"En Cumplimiento a lo dispuesto en los artículos 46, Fracción I, Inciso f), y 52 de la Ley General de Contabilidad Gubernamental y de conformidad con lo establecido en el Capítulo VII, Numeral, II, Inciso h) del Manual de Contabilidad Gubernamental emitido por el CONAC, el Ente Público informa lo siguiente:"

| Cuenta       | Concepto                   | Importe                |
|--------------|----------------------------|------------------------|
| 7420-002     | DOLORES DEL CARMEN ROSALES | -\$121,100.00          |
| 7420-003     | DIANA CINTYA MAZA ARANDA   | -\$244,725.00          |
| 7420-004     | LUCIA ANDRADE PRADO        | -\$244,725.00          |
| 7420-005     | MARGARITA VALDEZ PRADO     | -\$339,725.00          |
| 7420-006     | ERENDIDA ABURTO RAMOS      | -\$249,725.00          |
| <b>Total</b> |                            | <b>-\$1,200,000.00</b> |


"Bajo protesta de decir verdad declaramos que los Estados Financieros y sus notas, son razonablemente correctos y son responsabilidad del emisor".


  
 H. AYUNTAMIENTO  
 2018-2021  
 XIUTETELCO, PUEBLA.

  
 C. JORGE ALBERTO DOMÍNGUEZ MÉNDEZ  
 PRESIDENTE MUNICIPAL CONSTITUCIONAL

  
 C. ARIEL PÉREZ REYES  
 SECRETARIO GENERAL

  
 SECRETARÍA  
 H. AYUNTAMIENTO  
 2018 - 2021  
 XIUTETELCO, PUEBLA.

  
 TESORERIA MUNICIPAL  
 H. AYUNTAMIENTO  
 XIUTETELCO, PUE.  
 2018-2021

  
 C.C.P. JUAN CARLOS PÉREZ RODRIGUEZ  
 TESORERO MUNICIPAL



**MUNICIPIO DE XIUTETELCO**  
**Estado de Puebla**  
**Estado Analítico de Ingresos**  
**Del 01/ene./2020 Al 31/mar./2020**

Utr: SUPERVISOR  
 Rep: rptEstadoPresupuestoIngresosRB\_CP\_2019

Fecha y hora de Impresión | 06/may./2020  
 11:45 a. m.

| Rubros de los Ingresos                                 | Ingreso                 |  |                         |                        |                        | Diferencia<br>(6=5-1)  |
|--|-------------------------|--|-------------------------|------------------------|------------------------|------------------------|
|  | Estimado<br>(1)         | Ampliaciones /<br>(Reducciones)<br>(2) | Modificado<br>(3=1+2)   | Devengados<br>(4)      | Recaudado<br>(5)       |                        |
| IMPUESTOS  | \$2,288,563.76          | \$112,063.70                           | \$2,400,627.46          | \$721,659.70           | \$721,659.70           | -1,566,904.06          |
| CUOTAS Y APORTACIONES DE SEGURIDAD SOCIAL              | \$0.00                  | \$0.00                                 | \$0.00                  | \$0.00                 | \$0.00                 | 0.00                   |
| CONTRIBUCIONES DE MEJORAS                              | \$0.00                  | \$0.00                                 | \$0.00                  | \$0.00                 | \$0.00                 | 0.00                   |
| DERECHOS   | \$4,956,933.20          | \$178,318.15                           | \$5,135,251.35          | \$697,536.50           | \$697,536.50           | -4,259,396.70          |
| PRODUCTOS  | \$578,857.90            | \$0.00                                 | \$578,857.90            | \$124,981.00           | \$124,981.00           | -453,876.90            |
| APROVECHAMIENTOS                                       | \$2,622,472.61          | \$771,475.50                           | \$3,393,948.11          | \$1,880,314.16         | \$1,880,314.16         | -742,158.45            |
| INGRESOS POR VENTA DE BIENES, PRESTACIÓN DE SERVICIOS  | \$53,174.78             | \$22,475.33                            | \$75,650.11             | \$40,269.29            | \$40,269.29            | -12,905.49             |
| PARTICIPACIONES, APORTACIONES, CONVENIOS, INCENTIVOS Y | \$176,381,830.94        | \$1,373,020.01                         | \$177,754,850.95        | \$28,627,382.54        | \$28,627,382.54        | -147,754,448.40        |
| TRANSFERENCIAS, ASIGNACIONES, SUBSIDIOS Y SUBVENCIONES | \$0.00                  | \$0.00                                 | \$0.00                  | \$0.00                 | \$0.00                 | 0.00                   |
| INGRESOS DERIVADOS DE FINANCIAMIENTOS                  | \$0.00                  | \$0.00                                 | \$0.00                  | \$0.00                 | \$0.00                 | 0.00                   |
| <b>Total</b>   | <b>\$186,881,833.19</b> | <b>\$2,457,352.69</b>                  | <b>\$189,339,185.88</b> | <b>\$32,092,143.19</b> | <b>\$32,092,143.19</b> |                        |
| <b>Ingresos Excedentes</b>                             |                         |  |                         |                        |                        | <b>-154,789,690.00</b> |

| Estado Analítico de Ingresos por Fuente de<br>Financiamiento | Ingreso         |  |                       |                   |                  | Diferencia<br>(6=5-1) |
|--|-----------------|--|-----------------------|-------------------|------------------|-----------------------|
|  | Estimado<br>(1) | Ampliaciones /<br>(Reducciones)<br>(2) | Modificado<br>(3=1+2) | Devengados<br>(4) | Recaudado<br>(5) |                       |

**Ingresos del Poder Ejecutivo Federal o Estatal y  
de los Municipios**

|  |                  |                |                  |                 |                 |                 |
|--|------------------|----------------|------------------|-----------------|-----------------|-----------------|
| IMPUESTOS  | \$2,288,563.76   | \$112,063.70   | \$2,400,627.46   | \$721,659.70    | \$721,659.70    | -1,566,904.06   |
| CUOTAS Y APORTACIONES DE SEGURIDAD SOCIAL              | \$0.00           | \$0.00         | \$0.00           | \$0.00          | \$0.00          | 0.00            |
| CONTRIBUCIONES DE MEJORAS                              | \$0.00           | \$0.00         | \$0.00           | \$0.00          | \$0.00          | 0.00            |
| DERECHOS   | \$4,956,933.20   | \$178,318.15   | \$5,135,251.35   | \$697,536.50    | \$697,536.50    | -4,259,396.70   |
| PRODUCTOS  | \$578,857.90     | \$0.00         | \$578,857.90     | \$124,981.00    | \$124,981.00    | -453,876.90     |
| APROVECHAMIENTOS                                       | \$2,622,472.61   | \$771,475.50   | \$3,393,948.11   | \$1,880,314.16  | \$1,880,314.16  | -742,158.45     |
| PARTICIPACIONES, APORTACIONES, CONVENIOS, INCENTIVOS Y | \$176,381,830.94 | \$1,373,020.01 | \$177,754,850.95 | \$28,627,382.54 | \$28,627,382.54 | -147,754,448.40 |
| TRANSFERENCIAS, ASIGNACIONES, SUBSIDIOS Y SUBVENCIONES | \$0.00           | \$0.00         | \$0.00           | \$0.00          | \$0.00          | 0.00            |

**Ingresos de los Entes Públicos de los Poderes  
Legislativo y Judicial, de los Órganos Autónomos  
y del Sector Paraestatal o Paramunicipal, así como de las  
Empresas Productivas del Estado**

|  |             |             |             |             |             |            |
|--|-------------|-------------|-------------|-------------|-------------|------------|
| CUOTAS Y APORTACIONES DE SEGURIDAD SOCIAL              | \$0.00      | \$0.00      | \$0.00      | \$0.00      | \$0.00      | 0.00       |
| PRODUCTOS  | \$0.00      | \$0.00      | \$0.00      | \$0.00      | \$0.00      | 0.00       |
| INGRESOS POR VENTA DE BIENES, PRESTACIÓN DE SERVICIO   | \$53,174.78 | \$22,475.33 | \$75,650.11 | \$40,269.29 | \$40,269.29 | -12,905.49 |
| TRANSFERENCIAS, ASIGNACIONES, SUBSIDIOS Y SUBVENCIONES | \$0.00      | \$0.00      | \$0.00      | \$0.00      | \$0.00      | 0.00       |

**Ingresos Derivados de Financiamiento**

|                                       |        |        |        |        |        |      |
|---------------------------------------|--------|--------|--------|--------|--------|------|
| INGRESOS DERIVADOS DE FINANCIAMIENTOS | \$0.00 | \$0.00 | \$0.00 | \$0.00 | \$0.00 | 0.00 |
|---------------------------------------|--------|--------|--------|--------|--------|------|

|              |                         |                       |                         |                        |                        |  |
|--------------|-------------------------|-----------------------|-------------------------|------------------------|------------------------|--|
| <b>Total</b> | <b>\$186,881,833.19</b> | <b>\$2,457,352.69</b> | <b>\$189,339,185.88</b> | <b>\$32,092,143.19</b> | <b>\$32,092,143.19</b> |  |
|--------------|-------------------------|-----------------------|-------------------------|------------------------|------------------------|--|

|                            |  |  |  |  |  |                        |
|----------------------------|--|--|--|--|--|------------------------|
| <b>Ingresos Excedentes</b> |  |  |  |  |  | <b>-154,789,690.00</b> |
|----------------------------|--|--|--|--|--|------------------------|



Usu: SUPERVISOR

Rep: rptEstadoPresupuestoIngresosRB\_CP\_2019

MUNICIPIO DE XIUTETELCO  
Estado de Puebla  
Estado Analítico de Ingresos  
Del 01/ene./2020 Al 31/mar./2020

Fecha y 06/may./2020

hora de Impresión 11:45 a. m.



*[Handwritten signature]*

C. JORGE ALBERTO DOMINGUEZ MENDEZ  
PRESIDENTE MUNICIPAL CONSTITUCIONAL

PRESIDENCIA MUNICIPAL  
H. AYUNTAMIENTO  
2018-2021  
XIUTETELCO, PUEBLA.



*[Handwritten signature]*  
C. ARIEL PEREZ REYES  
SECRETARIO GENERAL

SECRETARIA  
H. AYUNTAMIENTO  
2018 - 2021  
XIUTETELCO, PUEBLA.

*[Handwritten signature]*  
C.C.P. JUAN CARLOS PEREZ RODRIGUEZ  
TESORERO MUNICIPAL



TESORERIA MUNICIPAL  
H. AYUNTAMIENTO  
XIUTETELCO, PUE.  
2018-2021



# MUNICIPIO DE XIUTETELCO

Estado de Puebla

## Estado Analítico del Ejercicio Presupuesto de Egresos

Clasificación Administrativa - Orden de Gobierno

Del 01/ene./2020 Al 31/mar./2020

Fecha y 06/may./2020

hora de Impresión 11:46 a. m.

Usu: SUPERVISOR

Rep: rptEstadoPresupuestoEgresos\_UA3\_GB\_SC

| Concepto               | Egresos          |                                      |                       |                 |                 | Subejercicio<br>6 = ( 3 - 4 ) |
|------------------------|------------------|--------------------------------------|-----------------------|-----------------|-----------------|-------------------------------|
|                        | Aprobado<br>1    | Ampliaciones /<br>(Reducciones)<br>2 | Modificado<br>3=(1+2) | Devengado<br>4  | Pagado<br>5     |                               |
| <b>TOTAL DEL GASTO</b> | \$186,815,166.52 | \$15,250,146.72                      | \$202,065,313.24      | \$26,671,615.28 | \$26,671,615.28 | \$175,393,697.96              |
| ORGANOS AUTÓNOMOS      | \$186,815,166.52 | \$15,250,146.72                      | \$202,065,313.24      | \$26,671,615.28 | \$26,671,615.28 | \$175,393,697.96              |

ESTADOS UNIDOS MEXICANOS  
 PRESIDENCIA  
 H. AYUNTAMIENTO  
 2018-2021  
 XIUTETELCO, PUE.  
 C. JORGE ALBERTO DOMINGUEZ MENDEZ  
 PRESIDENTE MUNICIPAL CONSTITUCIONAL

C. ARIEL PÉREZ REYES  
 SECRETARIO GENERAL

SECRETARÍA  
 H. AYUNTAMIENTO  
 2018 - 2021  
 XIUTETELCO, PUEBLA.

C.C.P. JUAN CARLOS PEREZ RODRIGUEZ  
 TESORERO MUNICIPAL

TESORERIA MUNICIPAL  
 H. AYUNTAMIENTO  
 XIUTETELCO, PUE.  
 2018-2021

**MUNICIPIO DE XIUTETELCO**  
Estado de Puebla  
**Estado Analítico del Ejercicio Presupuesto de Egresos**  
**Clasificación Económica (por Tipo de Gasto)**  
| Del 01/ene./2020 Al 31/mar./2020

| Concepto           | Egresos                 |                                 |                         |                        |                        | Subejercicio            |
|--------------------|-------------------------|---------------------------------|-------------------------|------------------------|------------------------|-------------------------|
|                    | Aprobado                | Ampliaciones /<br>(Reducciones) | Modificado              | Devengado              | Pagado                 |                         |
| 1 Gasto Corriente  | \$77,469,983.46         | -\$2,639,664.02                 | \$74,830,319.44         | \$12,087,846.17        | \$12,087,846.17        | \$62,742,473.27         |
| 2 Gasto de Capital | \$109,345,183.06        | \$17,889,810.74                 | \$127,234,993.80        | \$14,583,769.11        | \$14,583,769.11        | \$112,651,224.69        |
| <b>Total</b>       | <b>\$186,815,166.52</b> | <b>\$15,250,146.72</b>          | <b>\$202,065,313.24</b> | <b>\$26,671,615.28</b> | <b>\$26,671,615.28</b> | <b>\$175,393,697.96</b> |

PRESIDENCIA MUNICIPAL  
H. AYUNTAMIENTO  
2018-2021  
XIUTETELCO, PUE.

C. JORGE ALBERTO DOMINGUEZ MENDEZ

PRESIDENTE MUNICIPAL CONSTITUCIONAL

C. ARIEL PÉREZ REYÉS

SECRETARIO GENERAL

SECRETARÍA  
H. AYUNTAMIENTO  
2018 - 2021  
XIUTETELCO, PUEBLA.

C.C.P. JUAN CARLOS PEREZ RODRIGUEZ

TESORERO MUNICIPAL

TESORERIA MUNICIPAL  
H. AYUNTAMIENTO  
XIUTETELCO, PUE.  
2018-2021





**MUNICIPIO DE XIUTETELCO**  
Estado de Puebla

**Estado Analítico del Ejercicio Presupuesto de Egresos**  
**Clasificación por Objeto del Gasto (Capítulo y Concepto)**  
Del 01/ene./2020 Al 31/mar./2020

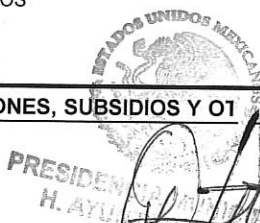
Usr: SUPERVISOR

Rep: rptEstadoPresupuestoEgresos\_CP\_CTO

Fecha y 06/may./2020

hora de Impresión 11:45 a. m.

| Concepto  | Egresos                |                                      |                        |                       |                       | Subejercicio<br>6 = ( 3 - 4 ) |
|---|------------------------|--------------------------------------|------------------------|-----------------------|-----------------------|-------------------------------|
|   | Aprobado<br>1          | Ampliaciones /<br>(Reducciones)<br>2 | Modificado<br>3=(1+2)  | Devengado<br>4        | Pagado<br>5           |                               |
| <b>SERVICIOS PERSONALES</b>                         | <b>\$36,204,639.65</b> | <b>-\$6,628,540.60</b>               | <b>\$29,576,099.05</b> | <b>\$6,839,534.14</b> | <b>\$6,839,534.14</b> | <b>\$22,736,564.91</b>        |
| REMUNERACIONES AL PERSONAL DE CARÁCTER PERMANEN     | \$32,500,000.00        | -\$6,107,450.48                      | \$26,392,549.52        | \$6,839,534.14        | \$6,839,534.14        | \$19,553,015.38               |
| REMUNERACIONES ADICIONALES Y ESPECIALES             | \$3,704,639.65         | -\$521,090.12                        | \$3,183,549.53         | \$0.00                | \$0.00                | \$3,183,549.53                |
| <b>MATERIALES Y SUMINISTROS</b>                     | <b>\$9,954,991.42</b>  | <b>\$2,746,345.24</b>                | <b>\$12,701,336.66</b> | <b>\$1,779,377.77</b> | <b>\$1,779,377.77</b> | <b>\$10,921,958.89</b>        |
| MATERIALES DE ADMINISTRACIÓN, EMISIÓN DE DOCUMENTI  | \$2,127,238.41         | \$872,116.76                         | \$2,999,355.17         | \$244,949.22          | \$244,949.22          | \$2,754,405.95                |
| ALIMENTOS Y UTENSILIOS                              | \$1,134,529.27         | \$882,410.69                         | \$2,016,939.96         | \$172,664.63          | \$172,664.63          | \$1,844,275.33                |
| MATERIALES Y ARTÍCULOS DE CONSTRUCCIÓN Y DE REPAR   | \$250,200.00           | \$100,000.00                         | \$350,200.00           | \$3,686.67            | \$3,686.67            | \$346,513.33                  |
| PRODUCTOS QUÍMICOS, FARMACÉUTICOS Y DE LABORATOR    | \$340,537.32           | \$57,054.16                          | \$397,591.48           | \$116,185.06          | \$116,185.06          | \$281,406.42                  |
| COMBUSTIBLES, LUBRICANTES Y ADITIVOS                | \$4,958,767.62         | \$241,980.73                         | \$5,200,748.35         | \$1,019,049.59        | \$1,019,049.59        | \$4,181,698.76                |
| VESTUARIO, BLANCOS, PRENDAS DE PROTECCIÓN Y ARTÍC   | \$661,898.47           | \$16,123.95                          | \$678,022.42           | \$12,749.29           | \$12,749.29           | \$665,273.13                  |
| HERRAMIENTAS, REFACCIONES Y ACCESORIOS MENORES      | \$481,820.33           | \$576,658.95                         | \$1,058,479.28         | \$210,093.31          | \$210,093.31          | \$848,385.97                  |
| <b>SERVICIOS GENERALES</b>                          | <b>\$27,540,265.94</b> | <b>-\$841,762.47</b>                 | <b>\$26,698,503.47</b> | <b>\$2,628,339.56</b> | <b>\$2,628,339.56</b> | <b>\$24,070,163.91</b>        |
| SERVICIOS BÁSICOS                                   | \$8,818,581.60         | -\$2,549,083.70                      | \$6,269,497.90         | \$1,075,868.61        | \$1,075,868.61        | \$5,193,629.29                |
| SERVICIOS DE ARRENDAMIENTO                          | \$953,598.68           | \$549,401.32                         | \$1,503,000.00         | \$15,086.24           | \$15,086.24           | \$1,487,913.76                |
| SERVICIOS PROFESIONALES, CIENTÍFICOS, TÉCNICOS Y OT | \$2,222,113.17         | \$115,763.52                         | \$2,337,876.69         | \$740,464.21          | \$740,464.21          | \$1,597,412.48                |
| SERVICIOS FINANCIEROS, BANCARIOS Y COMERCIALES      | \$42,000.00            | \$22,000.00                          | \$64,000.00            | \$3,547.28            | \$3,547.28            | \$60,452.72                   |
| SERVICIOS DE INSTALACIÓN, REPARACIÓN, MANTENIMIENT  | \$4,265,200.17         | \$2,623,978.57                       | \$6,889,178.74         | \$691,767.19          | \$691,767.19          | \$6,197,411.55                |
| SERVICIOS DE COMUNICACIÓN SOCIAL Y PUBLICIDAD       | \$1,000,000.00         | \$20,000.00                          | \$1,020,000.00         | \$19,470.60           | \$19,470.60           | \$1,000,529.40                |
| SERVICIOS DE TRASLADO Y VIÁTICOS                    | \$365,000.00           | \$1,118,338.40                       | \$1,483,338.40         | \$28,846.24           | \$28,846.24           | \$1,454,492.16                |
| SERVICIOS OFICIALES                                 | \$8,843,338.47         | -\$3,102,213.58                      | \$5,741,124.89         | \$20,520.00           | \$20,520.00           | \$5,720,604.89                |
| OTROS SERVICIOS GENERALES                           | \$1,030,433.85         | \$360,053.00                         | \$1,390,486.85         | \$32,769.19           | \$32,769.19           | \$1,357,717.66                |
| <b>TRANSFERENCIAS, ASIGNACIONES, SUBSIDIOS Y OT</b> | <b>\$3,770,086.45</b>  | <b>\$2,084,293.81</b>                | <b>\$5,854,380.26</b>  | <b>\$840,594.70</b>   | <b>\$840,594.70</b>   | <b>\$5,013,785.56</b>         |
| AYUDAS SOCIALES                                     | \$3,770,086.45         | \$2,084,293.81                       | \$5,854,380.26         | \$840,594.70          | \$840,594.70          | \$5,013,785.56                |



C. JORGE ALBERTO DOMÍNGUEZ MENDEZ  
PRESIDENTE MUNICIPAL CONSTITUCIONAL

C. ARIEL PÉREZ REYES  
SECRETARIO GENERAL



SECRETARÍA  
H. AYUNTAMIENTO  
2018 - 2021  
XIUTETELCO, PUEBLA.

C. C. P. JUAN CARLOS PÉREZ RODRIGUEZ  
TESORERO MUNICIPAL



TESORERÍA MUNICIPAL  
H. AYUNTAMIENTO  
XIUTETELCO, PUE.  
2018-2021



# MUNICIPIO DE XIUTETELCO

Estado de Puebla

## Estado Analítico del Ejercicio Presupuesto de Egresos

Clasificación por Objeto del Gasto (Capítulo y Concepto)

Del 01/ene./2020 Al 31/mar./2020

Fecha y 06/may./2020

hora de Impresión 11:45 a. m.

Usu: SUPERVISOR

Rep: rptEstadoPresupuestoEgresos\_CP\_CTO

| Concepto                                       | Egresos                 |                                      |                         |                        |                        | Subejercicio<br>6 = ( 3 - 4 ) |
|--|-------------------------|--------------------------------------|-------------------------|------------------------|------------------------|-------------------------------|
|  | Aprobado<br>1           | Ampliaciones /<br>(Reducciones)<br>2 | Modificado<br>3=(1+2)   | Devengado<br>4         | Pagado<br>5            |                               |
| <b>BIENES MUEBLES, INMUEBLES E INTANGIBLES</b> | <b>\$6,258,114.34</b>   | <b>\$2,255,041.31</b>                | <b>\$8,513,155.65</b>   | <b>\$2,076,577.26</b>  | <b>\$2,076,577.26</b>  | <b>\$6,436,578.39</b>         |
| MOBILIARIO Y EQUIPO DE ADMINISTRACIÓN          | \$1,211,756.94          | \$498,579.65                         | \$1,710,336.59          | \$400,579.64           | \$400,579.64           | \$1,309,756.95                |
| MOBILIARIO Y EQUIPO EDUCACIONAL Y RECREATIVO   | \$133,857.40            | \$3,799.00                           | \$137,656.40            | \$3,799.00             | \$3,799.00             | \$133,857.40                  |
| EQUIPO E INSTRUMENTAL MÉDICO Y DE LABORATORIO  | \$150,000.00            | \$100,000.00                         | \$250,000.00            | \$19,535.96            | \$19,535.96            | \$230,464.04                  |
| VEHÍCULOS Y EQUIPO DE TRANSPORTE               | \$1,500,000.00          | \$1,450,796.00                       | \$2,950,796.00          | \$1,450,796.00         | \$1,450,796.00         | \$1,500,000.00                |
| MAQUINARIA, OTROS EQUIPOS Y HERRAMIENTAS       | \$120,000.00            | \$0.00                               | \$120,000.00            | \$0.00                 | \$0.00                 | \$120,000.00                  |
| BIENES INMUEBLES                               | \$3,142,500.00          | \$201,866.66                         | \$3,344,366.66          | \$201,866.66           | \$201,866.66           | \$3,142,500.00                |
| <b>INVERSIÓN PÚBLICA</b>                       | <b>\$103,087,068.72</b> | <b>\$15,634,769.43</b>               | <b>\$118,721,838.15</b> | <b>\$12,507,191.85</b> | <b>\$12,507,191.85</b> | <b>\$106,214,646.30</b>       |
| OBRA PÚBLICA EN BIENES DE DOMINIO PÚBLICO      | \$103,087,068.72        | \$15,634,769.43                      | \$118,721,838.15        | \$12,507,191.85        | \$12,507,191.85        | \$106,214,646.30              |
| <b>Total del Gasto</b>                         | <b>\$186,815,166.52</b> | <b>\$15,250,146.72</b>               | <b>\$202,065,313.24</b> | <b>\$26,671,615.28</b> | <b>\$26,671,615.28</b> | <b>\$175,393,697.96</b>       |



PRESIDENCIA MUNICIPAL  
H. AYUNTAMIENTO  
2018-2021  
XIUTETELCO, PUEBLA

C. JORGE ALBERTO DOMÍNGUEZ MÉNDEZ  
PRESIDENTE MUNICIPAL CONSTITUCIONAL



C. ARIEL PÉREZ REYES  
SECRETARIO GENERAL

SECRETARÍA  
H. AYUNTAMIENTO  
2018 - 2021  
XIUTETELCO, PUEBLA

C.C.P. JUAN CARLOS PÉREZ RODRÍGUEZ  
TESORERO MUNICIPAL



TESORERÍA MUNICIPAL  
H. AYUNTAMIENTO  
XIUTETELCO, PUEBLA  
2018-2021



Utr: SUPERVISOR

Rep: rptEstadoPresupuestoEgresos\_FN3

**MUNICIPIO DE XIUTETELCO**  
**Estado de Puebla**  
**Estado Analítico del Ejercicio Presupuesto de Egresos**  
**Clasificación Funcional (Finalidad y Función)**  
 | Del 01/ene./2020 Al 31/mar./2020

Fecha y | 06/may./2020  
 hora de Impresión | 11:47 a. m.


| Concepto   | Egresos                 |                                      |                         |                        |                        | Subejercicio<br>6 = ( 3 - 4 ) |
|--|-------------------------|--------------------------------------|-------------------------|------------------------|------------------------|-------------------------------|
|  | Aprobado<br>1           | Ampliaciones /<br>(Reducciones)<br>2 | Modificado<br>3=(1+2)   | Devengado<br>4         | Pagado<br>5            |                               |
| <b>GOBIERNO</b>                                      | \$83,728,097.80         | -\$384,622.71                        | \$83,343,475.09         | \$14,164,423.43        | \$14,164,423.43        | \$69,179,051.66               |
| LEGISLACIÓN  | \$83,728,097.80         | -\$384,622.71                        | \$83,343,475.09         | \$14,164,423.43        | \$14,164,423.43        | \$69,179,051.66               |
| <b>DESARROLLO SOCIAL</b>                             | \$103,087,068.72        | \$15,634,769.43                      | \$118,721,838.15        | \$12,507,191.85        | \$12,507,191.85        | \$106,214,646.30              |
| PROTECCIÓN AMBIENTAL                                 | \$0.00                  | \$739,549.20                         | \$739,549.20            | \$739,549.20           | \$739,549.20           | \$0.00                        |
| VIVIENDA Y SERVICIOS A LA COMUNIDAD                  | \$103,087,068.72        | \$13,179,999.06                      | \$116,267,067.78        | \$11,232,671.02        | \$11,232,671.02        | \$105,034,396.76              |
| RECREACIÓN, CULTURA Y OTRAS MANIFESTACIONES SOCIALES | \$0.00                  | \$169,853.49                         | \$169,853.49            | \$169,853.49           | \$169,853.49           | \$0.00                        |
| EDUCACIÓN  | \$0.00                  | \$1,545,367.68                       | \$1,545,367.68          | \$365,118.14           | \$365,118.14           | \$1,180,249.54                |
| <b>Gasto</b>   | <b>\$186,815,166.52</b> | <b>\$15,250,146.72</b>               | <b>\$202,065,313.24</b> | <b>\$26,671,615.28</b> | <b>\$26,671,615.28</b> | <b>\$175,393,697.96</b>       |

  
 PRESIDENCIA MUNICIPAL  
 H. AYUNTAMIENTO  
 2018-2021  
 XIUTETELCO, PUEBLA

C. JORGE ALBERTO DOMÍNGUEZ MÉNDEZ  
 PRESIDENTE MUNICIPAL CONSTITUCIONAL

C. ARIEL PÉREZ REYES  
 SECRETARIO GENERAL

  
 SECRETARÍA  
 H. AYUNTAMIENTO  
 2018 - 2021  
 XIUTETELCO, PUEBLA

  
 TESORERIA MUNICIPAL  
 H. AYUNTAMIENTO  
 XIUTETELCO, PUE.  
 2018-2021

C.C.P. JUAN CARLOS PEREZ RODRIGUEZ  
 TESORERO MUNICIPAL



**MUNICIPIO DE XIUTETELCO**  
**Estado de Puebla**  
**Endeudamiento Neto**  
 Del 01/mar./2020 Al 31/mar./2020

Usr: SUPERVISOR  
 Rep: rptEndeudamientoNeto

Fecha y hora de Impresión 06/may./2020  
 11:48 a. m.

| Identificación de Crédito o Instrumento | Contratación/Colocación | Amortización  | Endeudamiento Neto |
|---|-------------------------|---------------|--------------------|
|   | A                       | B             | C=A-B              |
| <b>Créditos Bancarios</b>               |                         |               |                    |
| Total Créditos Bancarios                | \$0.00                  | \$0.00        | \$0.00             |
| <b>Otros Instrumentos de Deuda</b>      |                         |               |                    |
| Total Otros Instrumentos de Deuda       | \$0.00                  | \$0.00        | \$0.00             |
| <b>Total</b>                            | <b>\$0.00</b>           | <b>\$0.00</b> | <b>\$0.00</b>      |

C. JORGE ALBERTO DOMÍNGUEZ MÉNDEZ  
 PRESIDENTE MUNICIPAL CONSTITUCIONAL

C.C.P. JUAN CARLOS PÉREZ RODRÍGUEZ  
 TESORERO MUNICIPAL

C. ARIEL PÉREZ REYES  
 SECRETARIO GENERAL

SECRETARÍA  
 H. AYUNTAMIENTO  
 2018 - 2021  
 XIUTETELCO, PUEBLA.

TESORERÍA MUNICIPAL  
 H. AYUNTAMIENTO  
 XIUTETELCO, PUE.  
 2018-2021



**MUNICIPIO DE XIUTETELCO**  
**Estado de Puebla**  
**Intereses de la Deuda**  
**Del 01/mar./2020 Al 31/mar./2020**

Utr: SUPERVISOR  
 Rep: rptInteresesdeDeuda

Fecha y hora de Impresión 06/may./2020 11:48 a. m.

| Identificación de Crédito o Instrumento           | Devengado | Pagado |
|---|-----------|--------|
| <b>Créditos Bancarios</b>                         |           |        |
| Total de Intereses de Créditos Bancarios          | \$0.00    | \$0.00 |
| <b>Otros Instrumentos de Deuda</b>                |           |        |
| Total de Intereses de Otros Instrumentos de Deuda | \$0.00    | \$0.00 |

C. JORGE ALBERTO DOMINGUEZ MENDEZ  
 PRESIDENTE MUNICIPAL CONSTITUCIONAL

C.C.P. JUAN CARLOS PEREZ RODRIGUEZ  
 TESORERO MUNICIPAL


C. ARIEL PEREZ REYES  
 SECRETARIO GENERAL

**SECRETARIA**  
**H. AYUNTAMIENTO**  
**2018 - 2021**  
**XIUTETELCO, PUEBLA**

**TESORERIA MUNICIPAL**  
**H. AYUNTAMIENTO**  
**XIUTETELCO, PUE.**  
**2018-2021**


| Concepto                          | Egresos                 |                                      |                         |                        |                        | Subejercicio<br>6 = ( 3 - 4 ) |
|-----------------------------------|-------------------------|--------------------------------------|-------------------------|------------------------|------------------------|-------------------------------|
|                                   | Aprobado<br>1           | Ampliaciones /<br>(Reducciones)<br>2 | Modificado<br>3=(1+2)   | Devengado<br>4         | Pagado<br>5            |                               |
| <b>Programas</b>                  |                         |                                      |                         |                        |                        |                               |
| <b>Desempeño de las Funciones</b> |                         |                                      |                         |                        |                        |                               |
| Prestación de Servicios Públicos  | \$79,958,011.35         | -\$384,622.71                        | \$79,573,388.64         | \$14,164,423.43        | \$14,164,423.43        | \$65,408,965.21               |
| Proyectos de Inversión            | \$106,857,155.17        | \$15,634,769.43                      | \$122,491,924.60        | \$12,507,191.85        | \$12,507,191.85        | \$109,984,732.75              |
| <b>Desempeño de las Funciones</b> | <b>\$186,815,166.52</b> | <b>\$15,250,146.72</b>               | <b>\$202,065,313.24</b> | <b>\$26,671,615.28</b> | <b>\$26,671,615.28</b> | <b>\$175,393,697.96</b>       |
| <b>Total del Gasto</b>            | <b>\$186,815,166.52</b> | <b>\$15,250,146.72</b>               | <b>\$202,065,313.24</b> | <b>\$26,671,615.28</b> | <b>\$26,671,615.28</b> | <b>\$175,393,697.96</b>       |

  
 PRESIDENCIA MUNICIPAL  
 H. AYUNTAMIENTO  
 2018-2021  
 XIUTETELCO, PUE.

  
 C. JORGE ALBERTO DOMÍNGUEZ MÉNDEZ  
 PRESIDENTE MUNICIPAL CONSTITUCIONAL

  
 C. ARIEL PÉREZ REYES  
 SECRETARIO GENERAL

  
 SECRETARÍA  
 DEL AYUNTAMIENTO  
 2018 - 2021  
 XIUTETELCO, PUEBLA.


  
 C.C.P. JUAN CARLOS PÉREZ RODRIGUEZ  
 TESORERO MUNICIPAL

  
 TESORERÍA MUNICIPAL  
 H. AYUNTAMIENTO  
 XIUTETELCO, PUE.  
 2018-2021

| Concepto  | Estimado                | Devengado              | Pagado                 |
|---|-------------------------|------------------------|------------------------|
| <b>I. Ingresos Presupuestarios (I=1+2)</b>                              | <b>\$228,390,852.04</b> | <b>\$37,508,823.35</b> | <b>\$37,508,823.35</b> |
| 1. Ingresos del Gobierno de la Entidad Federativa                       | \$228,390,852.04        | \$37,508,823.35        | \$37,508,823.35        |
| 2. Ingresos del Sector Paraestatal                                      | \$0.00                  | \$0.00                 | \$0.00                 |
| <b>II. Egresos Presupuestarios (II=3+4)</b>                             | <b>\$186,815,166.52</b> | <b>\$26,671,615.28</b> | <b>\$26,671,615.28</b> |
| 3. Egresos del Gobierno de la Entidad Federativa                        | \$186,815,166.52        | \$26,671,615.28        | \$26,671,615.28        |
| 4. Egresos del Sector Paraestatal                                       | \$0.00                  | \$0.00                 | \$0.00                 |
| <b>III. Balance Presupuestario (Superávit o Déficit) (III = I - II)</b> | <b>\$41,575,685.52</b>  | <b>\$10,837,208.07</b> | <b>\$10,837,208.07</b> |

| Concepto   | Estimado        | Devengado       | Pagado          |
|--|-----------------|-----------------|-----------------|
| III. Balance Presupuestario (Superávit o Déficit)        | \$41,575,685.52 | \$10,837,208.07 | \$10,837,208.07 |
| IV. Intereses, Comisiones y Gastos de la Deuda           | \$0.00          | \$0.00          | \$0.00          |
| V. Balance Primario ( Superávit o Déficit) (V= III - IV) | \$41,575,685.52 | \$10,837,208.07 | \$10,837,208.07 |

| Concepto  | Estimado | Devengado | Pagado |
|---|----------|-----------|--------|
| A. Financiamiento                               | \$0.00   | \$0.00    | \$0.00 |
| B. Amortización de la deuda                     | \$0.00   | \$0.00    | \$0.00 |
| C. Endeudamiento ó desendeudamiento (C = A - B) | \$0.00   | \$0.00    | \$0.00 |



C. JORGE ALBERTO DOMÍNGUEZ MENDEZ  
PRESIDENTE MUNICIPAL CONSTITUCIONAL



C. ARIEL PÉREZ REYES  
SECRETARIO GENERAL




C.C.P. JUAN CARLOS PEREZ RODRIGUEZ  
TESORERO MUNICIPAL





| Indicador  | Resultado | Parametro  |
|--|-----------|--|
| <b>01.- LIQUIDEZ (Activo Circulante / Pasivo a Circulante)</b>   |           |  |
| \$58,274,709.82 / \$517,288.29<br>Se dispone de 112.65 de activo circulante para pagar cada \$1.00 de obligaciones a corto plazo. Por lo que se cuenta con liquidez.   | 112.65    | a) Positivo = mayor de 1.1 veces<br>b) Aceptable = de 1.0 a 1.1 veces<br>c) No aceptable = menor a 1.0 veces |
| <b>02.- MÁRGEN DE SEGURIDAD ( (Activo Circulante - Pasivo Circulante) / Pasivo Circulante)</b>   |           |  |
| (\$58,274,709.82 - \$517,288.29 ) / \$517,288.29<br>Se cuenta con un nivel positivo de margen de seguridad para solventar contingencias.   | 11,165.42 | a) Positivo = mayor a 35%<br>b) Aceptable = de 0% a 35%<br>c) No aceptable = menor a 0%                      |
| <b>03.- CARGA DE DEUDA (Amortizaciones de Pasivos / Gasto Total)</b>   |           |  |
| (\$27,649,560.69 / \$26,671,615.28 )<br>a carga de la deuda fue 27,649,560.69 que representa el 103.66%  | 103.66    |  |
| <b>04.- SOLVENCIA (Pasivo Total / Activo Total)</b>  |           |  |
| \$517,288.29 / \$366,496,875.88<br>Se cuenta con un nivel positivo de solvencia para cumplir con sus compromisos a largo plazo.  | 0.14      | a) Positivo = mayor a 35%<br>b) Aceptable = de 0% a 35%<br>c) No aceptable = menor a 0%                      |
| <b>05.- AUTONOMÍA FINANCIERA (Ingresos Propios / Ingresos Totales)</b>   |           |  |
| \$31,916,007.83 / \$31,916,007.83<br>El resultado refleja el porcentaje de los ingresos propios, por lo que se cuenta con autonomía financiera.  | 100.00    | a) Positivo = mayor o igual a 50%<br>b) No aceptable = menor a 50%   |
| <b>06.- AUTONOMÍA FINANCIERA PARA CUBRIR EL GASTO CORRIENTE (Ingresos Propios / Gasto Corriente)</b>   |           |  |
| \$31,916,007.83 / \$12,087,846.17<br>El gasto corriente es cubierto en un 264.03% con recursos propios, por lo cual se cuenta con un nivel positivo de autonomía financiera, para cubrir su gasto corriente. | 264.03    | a) Positivo = mayor al 55%<br>b) Aceptable = 45% al 55%<br>c) No aceptable = menor al 45%                    |
| <b>07.- REALIZACIÓN DE INVERSIONES, SERVICIOS Y BENEFICIO SOCIAL (Gasto de capital / Otros Ingresos)</b>   |           |  |
|  | 0.00      | a) Positivo = mayor al 70%<br>b) Aceptable = 60% al 70%<br>c) No aceptable = menor al 60%                    |
| <b>08.- RESULTADO FINANCIERO ((Saldo Inicial + Ingresos Totales) / Gasto Total)</b>  |           |  |
| \$53,997,509.73 + \$31,916,007.83 / \$26,671,615.28<br>NO se cuenta con un nivel aceptable de equilibrio financiero en la administración de los recursos.  | 3.22      | a) Positivo = 1.07 al 1.18<br>b) Aceptable = 1 a 1.06<br>c) No aceptable = menor a 1 o mayor a 1.18          |
| <b>09.- PROPORCIÓN DEL GASTO CORRIENTE SOBRE EL GASTO TOTAL (Gasto corriente / Gasto Total)</b>  |           |  |
| \$12,087,846.17 / \$26,671,615.28<br>El gasto corriente representan el 45.32% del gasto total.   | 45.32     |  |
| <b>10.- PROPORCIÓN DE LOS SERVICIOS PERSONALES S/GASTO CORRIENTES(Serv. Personales/Gto. corrientes)</b>  |           |  |




**Indicador****Resultado Parametro**

\$6,839,534.14 / \$12,087,846.17

Los servicios personales representan el 56.58% del gasto corriente.


56.58

  
C. JORGE ALBERTO DOMINGUEZ MENDEZ

PRESIDENTE MUNICIPAL CONSTITUCIONAL

  
C. ARIEL PEREZ REYES  
SECRETARIO GENERAL  
SECRETARÍA  
H. AYUNTAMIENTO  
2018 - 2021  
XIUTETELCO, PUEBLA  
C.C.P. JUAN CARLOS PEREZ RODRIGUEZ

TESORERO MUNICIPAL

  
TESORERIA MUNICIPAL  
H. AYUNTAMIENTO  
XIUTETELCO, PUE.  
2018-2021