



Usr: SUPERVISOR
Rep: rptEstadoSituacionFinanciera

MUNICIPIO DE XIUTETELCO
Estado de Puebla
Estado de Situación Financiera
Al 31/dic./2019

Fecha y | 10/feb./2020
hora de Impresión | 12:54 p. m.

ACTIVO	2019	2018*	PASIVO	2019	2018*
<u>ACTIVO CIRCULANTE</u>	<u>\$58,687,067.15</u>	<u>\$10,609,512.14</u>	<u>PASIVO CIRCULANTE</u>	<u>\$346,462.84</u>	<u>\$1,598,029.09</u>
EFFECTIVO Y EQUIVALENTES	\$34,679,991.95	-\$280,801.14	CUENTAS POR PAGAR A CORTO PLAZO	-\$197,690.19	\$1,055,156.06
DERECHOS A RECIBIR EFECTIVO O EQUIVALENTES	-\$6,979,292.44	\$5,186,995.08	DOCUMENTOS POR PAGAR A CORTO PLAZO	\$1,280.00	\$0.00
DERECHOS A RECIBIR BIENES O SERVICIOS	\$30,986,367.64	\$5,703,318.20	OTROS PASIVOS A CORTO PLAZO	\$542,873.03	\$542,873.03
Total de Activos Circulantes	\$58,687,067.15	\$10,609,512.14	Total de Pasivos Circulantes	\$346,462.84	\$1,598,029.09
<u>ACTIVO NO CIRCULANTE</u>	<u>\$290,202,221.55</u>	<u>\$251,141,819.02</u>	<u>PASIVO NO CIRCULANTE</u>	<u>\$0.00</u>	<u>\$0.00</u>
INVERSIONES FINANCIERAS A LARGO PLAZO	\$4,586.25	\$4,586.25	Total de Pasivos	\$346,462.84	\$1,598,029.09
BIENES INMUEBLES, INFRAESTRUCTURA Y CONSTRUCCIONES	\$280,788,782.73	\$243,221,143.36	HACIENDA PÚBLICA/ PATRIMONIO	\$122,803,491.49	\$122,803,491.49
BIENES MUEBLES	\$9,408,852.57	\$7,916,089.41	<u>HACIENDA PÚBLICA/PATRIMONIO CONTRIBUIDO</u>	<u>\$122,803,491.49</u>	<u>\$122,803,491.49</u>
Total de Activos No Circulantes	\$290,202,221.55	\$251,141,819.02	APORTACIONES	\$122,803,491.49	\$122,803,491.49
Total de Activos	\$348,889,288.70	\$261,751,331.16	<u>HACIENDA PÚBLICA /PATRIMONIO GENERADO</u>	<u>\$224,749,053.97</u>	<u>\$137,349,810.58</u>
			RESULTADOS DEL EJERCICIO (AHORRO/ DESAHORRO)	\$92,482,795.95	\$88,937,064.65
			RESULTADOS DE EJERCICIOS ANTERIORES	\$132,266,258.02	\$48,412,745.93
			<u>EXCESO O INSUFICIENCIA EN LA ACTUALIZACIÓN DE LA HACIENDA PÚBLICA/PATRIMONIO</u>	<u>\$0.00</u>	<u>\$0.00</u>
			Total Hacienda Pública/Patrimonio	\$347,552,545.46	\$260,153,302.07
			Total de Pasivo y Hacienda Pública/Patrimonio	\$347,899,008.30	\$261,751,331.16

*Importe Basados en Saldos Iniciales



Usu: SUPERVISOR
Rep: rptEstadoSituacionFinanciera

MUNICIPIO DE XIUTETELCO
Estado de Puebla
Estado de Situación Financiera
Al 31/dic./2019

Fecha y | 10/feb./2020
hora de Impresión | 12:54 p. m.

	<u>2019</u>	<u>2018*</u>
CUENTAS DE ORDEN CONTABLES		
<u>VALORES</u>	<u>\$0.00</u>	<u>\$0.00</u>
<u>EMISIÓN DE OBLIGACIONES</u>	<u>\$0.00</u>	<u>\$0.00</u>
<u>AVALES Y GARANTÍAS</u>	<u>\$0.00</u>	<u>\$0.00</u>
<u>JUICIOS</u>	<u>\$9,719.60</u>	<u>\$0.00</u>
RESOLUCIÓN DE DEMANDAS EN PROCESO JUDICIAL	-\$9,719.60	\$0.00
<u>INVERSIÓN MEDIANTE PROYECTOS PARA PRESTACIÓN DE</u>	<u>\$0.00</u>	<u>\$0.00</u>
<u>BIENES EN CONCESIONADOS O EN COMODATO</u>	<u>\$0.00</u>	<u>\$0.00</u>
BIENES BAJO CONTRATO EN COMODATO	\$674,400.00	\$674,400.00
CONTRATO DE COMODATO POR BIENES	\$674,400.00	\$674,400.00

*Importe Basados en Saldo Iniciales



Usu: SUPERVISOR
Rep: rptEstadoSituacionFinanciera

MUNICIPIO DE XIUTETELCO
Estado de Puebla
Estado de Situación Financiera
Al 31/dic./2019

Fecha y | 10/feb./2020
hora de Impresión | 12:54 p. m.

	<u>2019</u>	<u>2018*</u>
CUENTAS DE ORDEN PRESUPUESTARIAS		
<u>LEY DE INGRESOS</u>		<u>\$0.00</u>
LEY DE INGRESOS ESTIMADA	\$142,538,317.49	\$128,973,614.42
LEY DE INGRESOS POR EJECUTAR	\$13,195,563.19	-\$29,509,057.04
MODIFICACIONES A LA LEY DE INGRESOS ESTIMADA	\$56,629,468.10	\$0.00
LEY DE INGRESOS DEVENGADA	\$185,972,222.40	\$158,482,671.46
LEY DE INGRESOS RECAUDADA	\$195,149,463.52	\$158,482,671.56
<u>PRESUPUESTO DE EGRESOS</u>		<u>\$0.00</u>
PRESUPUESTO DE EGRESOS APROBADO	\$145,196,764.74	\$133,711,259.73
PRESUPUESTO DE EGRESOS POR EJERCER	\$24,181,408.36	\$9,582,335.53
MODIFICACIONES AL PRESUPUESTO DE EGRESOS APF	\$30,423,173.41	\$15,431,128.31
PRESUPUESTO DE EGRESOS COMPROMETIDO	\$151,438,529.79	\$139,560,052.51
PRESUPUESTO DE EGRESOS DEVENGADO	\$98,541,954.51	\$132,232,290.08
PRESUPUESTO DE EGRESOS EJERCIDO	\$98,541,954.53	\$130,207,641.54
PRESUPUESTO DE EGRESOS PAGADO	\$97,541,954.52	\$130,231,725.32

*Importe Basados en Saldo Iniciales



MUNICIPIO DE XIUTETELCO
Estado de Puebla
Estado Analítico del Ejercicio Presupuesto de Egresos
Clasificación Funcional (Finalidad y Función)
 | Del 01/ene./2019 Al 31/dic./2019

Usr: SUPERVISOR
 Rep: rptEstadoPresupuestoEgresos_FN3

Fecha y | 10/feb./2020
 hora de Impresión | 01:04 p. m.

Concepto	Egresos					Subejercicio 6 = (3 - 4)
	Aprobado 1	Ampliaciones / (Reducciones) 2	Modificado 3=(1+2)	Devengado 4	Pagado 5	
GOBIERNO	\$36,809,843.02	\$33,166,910.21	\$69,976,753.23	\$67,556,075.62	\$66,556,075.63	\$2,420,677.61
LEGISLACIÓN	\$0.00	\$483,612.23	\$483,612.23	\$0.00	\$0.00	\$483,612.23
JUSTICIA	\$0.00	\$4,158,417.10	\$4,158,417.10	\$2,292,565.80	\$2,292,565.80	\$1,865,851.30
COORDINACIÓN DE LA POLÍTICA DE GOBIERNO	\$0.00	\$0.00	\$0.00	\$0.00	\$0.00	\$0.00
RELACIONES EXTERIORES	\$0.00	\$0.00	\$0.00	\$0.00	\$0.00	\$0.00
ASUNTOS FINANCIEROS Y HACENDARIOS	\$34,226,466.05	\$27,340,647.76	\$61,567,113.81	\$63,447,194.64	\$62,447,194.65	-\$1,880,080.83
SEGURIDAD NACIONAL	\$0.00	\$0.00	\$0.00	\$0.00	\$0.00	\$0.00
ASUNTOS DE ORDEN PÚBLICO Y DE SEGURIDAD INTERIOR	\$2,583,376.97	\$1,102,827.64	\$3,686,204.61	\$1,734,909.70	\$1,734,909.70	\$1,951,294.91
OTROS SERVICIOS GENERALES	\$0.00	\$81,405.48	\$81,405.48	\$81,405.48	\$81,405.48	\$0.00
DESARROLLO SOCIAL	\$108,386,921.72	-\$2,940,607.88	\$105,446,313.84	\$30,789,007.81	\$30,789,007.81	\$74,657,306.03
PROTECCIÓN AMBIENTAL	\$0.00	\$7,783,481.80	\$7,783,481.80	\$0.00	\$0.00	\$7,783,481.80
VIVIENDA Y SERVICIOS A LA COMUNIDAD	\$102,117,444.97	-\$9,739,288.81	\$92,378,156.16	\$28,715,315.18	\$28,715,315.18	\$63,662,840.98
SALUD	\$0.00	\$0.00	\$0.00	\$0.00	\$0.00	\$0.00
RECREACIÓN, CULTURA Y OTRAS MANIFESTACIONES SOCIALES	\$0.00	\$199,861.49	\$199,861.49	\$30,008.00	\$30,008.00	\$169,853.49
EDUCACIÓN	\$0.00	\$4,063,309.33	\$4,063,309.33	\$1,022,179.57	\$1,022,179.57	\$3,041,129.76
PROTECCIÓN SOCIAL	\$6,269,476.75	-\$5,247,971.69	\$1,021,505.06	\$1,021,505.06	\$1,021,505.06	\$0.00
OTROS ASUNTOS SOCIALES	\$0.00	\$0.00	\$0.00	\$0.00	\$0.00	\$0.00
DESARROLLO ECONÓMICO	\$0.00	\$196,871.08	\$196,871.08	\$196,871.08	\$196,871.08	\$0.00
ASUNTOS ECONÓMICOS, COMERCIALES Y LABORALES EN GENE	\$0.00	\$2,217.28	\$2,217.28	\$2,217.28	\$2,217.28	\$0.00
AGROPECUARIA, SILVICULTURA, PESCA Y CAZA	\$0.00	\$0.00	\$0.00	\$0.00	\$0.00	\$0.00
COMBUSTIBLES Y ENERGÍA	\$0.00	\$0.00	\$0.00	\$0.00	\$0.00	\$0.00
MINERÍA, MANUFACTURAS Y CONSTRUCCIÓN	\$0.00	\$0.00	\$0.00	\$0.00	\$0.00	\$0.00
TRANSPORTE	\$0.00	\$0.00	\$0.00	\$0.00	\$0.00	\$0.00
COMUNICACIONES	\$0.00	\$0.00	\$0.00	\$0.00	\$0.00	\$0.00
TURISMO	\$0.00	\$194,653.80	\$194,653.80	\$194,653.80	\$194,653.80	\$0.00
CIENCIA, TECNOLOGÍA E INNOVACIÓN	\$0.00	\$0.00	\$0.00	\$0.00	\$0.00	\$0.00
OTRAS INDUSTRIAS Y OTROS ASUNTOS ECONÓMICOS	\$0.00	\$0.00	\$0.00	\$0.00	\$0.00	\$0.00
OTRAS NO CLASIFICADAS EN FUNCIONES ANTERIORES	\$0.00	\$0.00	\$0.00	\$0.00	\$0.00	\$0.00
TRANSACCIONES DE LA DEUDA PÚBLICA / COSTO FINANCIERO DI	\$0.00	\$0.00	\$0.00	\$0.00	\$0.00	\$0.00
TRANSFERENCIAS, PARTICIPACIONES Y APORTACIONES ENTRE I	\$0.00	\$0.00	\$0.00	\$0.00	\$0.00	\$0.00
SANEAMIENTO DEL SISTEMA FINANCIERO	\$0.00	\$0.00	\$0.00	\$0.00	\$0.00	\$0.00
ADEUDOS DE EJERCICIOS FISCALES ANTERIORES	\$0.00	\$0.00	\$0.00	\$0.00	\$0.00	\$0.00
Total del Gasto	\$145,196,764.74	\$30,423,173.41	\$175,619,938.15	\$98,541,954.51	\$97,541,954.52	\$77,077,983.64



MUNICIPIO DE XIUTETELCO
Estado de Puebla
Estado de Variaciones en la Hacienda Pública
Del 01/ene/2019 Al 31/dic./2019

Usr: SUPERVISOR
 Rep: rptEstadoVariacionHacienda

Fecha y 10/feb./2020
 hora de Impresión 12:54 p. m.

Concepto	Hacienda Publica/ Patrimonio Contribuido	Hacienda Publica/ Patrimonio Generado De Ejercicios Anteriores	Hacienda Publica/ Patrimonio Generado Del Ejercicio	Exceso o Insuficiencia en la Actualización de la Hacienda Pública / Patrimonio	Total*
HACIENDA PÚBLICA/PATRIMONIO CONTRIBUIDO NETO 2018	\$122,803,491.49	\$0.00	\$0.00	\$0.00	\$122,803,491.49
APORTACIONES	\$122,803,491.49	\$0.00	\$0.00	\$0.00	\$122,803,491.49
DONACIONES DE CAPITAL	\$0.00	\$0.00	\$0.00	\$0.00	\$0.00
ACTUALIZACIÓN DE LA HACIENDA PÚBLICA/PATRIMONIO	\$0.00	\$0.00	\$0.00	\$0.00	\$0.00
HACIENDA PÚBLICA /PATRIMONIO GENERADO NETO 2018	\$0.00	\$48,412,745.93	\$88,937,064.65	\$0.00	\$137,349,810.58
RESULTADOS DEL EJERCICIO (AHORRO/ DESAHORRO)	\$0.00	\$0.00	\$88,937,064.65	\$0.00	\$88,937,064.65
RESULTADOS DE EJERCICIOS ANTERIORES	\$0.00	\$48,412,745.93	\$0.00	\$0.00	\$48,412,745.93
REVALÚOS	\$0.00	\$0.00	\$0.00	\$0.00	\$0.00
RESERVAS	\$0.00	\$0.00	\$0.00	\$0.00	\$0.00
RECTIFICACIONES DE RESULTADOS DE EJERCICIOS ANTERIORES	\$0.00	\$0.00	\$0.00	\$0.00	\$0.00
EXCESO O INSUFICIENCIA EN LA ACTUALIZACIÓN DE LA HACIENDA PÚBLICA/ PATRIMONIO NETO 2018	\$0.00	\$0.00	\$0.00	\$0.00	\$0.00
RESULTADO POR POSICIÓN MONETARIA	\$0.00	\$0.00	\$0.00	\$0.00	\$0.00
RESULTADO POR TENENCIA DE ACTIVOS NO MONETARIOS	\$0.00	\$0.00	\$0.00	\$0.00	\$0.00
HACIENDA PÚBLICA / PATRIMONIO NETO FINAL 2018	\$122,803,491.49	\$48,412,745.93	\$88,937,064.65	\$0.00	\$260,153,302.07
CAMBIOS EN LA HACIENDA PÚBLICA/PATRIMONIO CONTRIBUIDO NETO 2019	\$0.00	\$0.00	\$0.00	\$0.00	\$0.00
APORTACIONES	\$0.00	\$0.00	\$0.00	\$0.00	\$0.00
DONACIONES DE CAPITAL	\$0.00	\$0.00	\$0.00	\$0.00	\$0.00
ACTUALIZACIÓN DE LA HACIENDA PÚBLICA/PATRIMONIO	\$0.00	\$0.00	\$0.00	\$0.00	\$0.00
VARIACIONES DE LA HACIENDA PÚBLICA / PATRIMONIO GENERADO NETO 2019	\$0.00	\$83,853,512.09	\$3,545,731.30	\$0.00	\$87,399,243.39
RESULTADOS DEL EJERCICIO (AHORRO/ DESAHORRO)	\$0.00	\$0.00	\$92,482,795.95	\$0.00	\$92,482,795.95
RESULTADOS DE EJERCICIOS ANTERIORES	\$0.00	\$83,853,512.09	-\$88,937,064.65	\$0.00	-\$5,083,552.56
REVALÚOS	\$0.00	\$0.00	\$0.00	\$0.00	\$0.00
RESERVAS	\$0.00	\$0.00	\$0.00	\$0.00	\$0.00
RECTIFICACIONES DE RESULTADOS DE EJERCICIOS ANTERIORES	\$0.00	\$0.00	\$0.00	\$0.00	\$0.00
CAMBIOS EN EL EXCESO O INSUFICIENCIA EN LA ACTUALIZACIÓN DE LA HACIENDA PÚBLICA/ PATRIMONIO NETO 2019	\$0.00	\$0.00	\$0.00	\$0.00	\$0.00
RESULTADO POR POSICIÓN MONETARIA	\$0.00	\$0.00	\$0.00	\$0.00	\$0.00
RESULTADO POR TENENCIA DE ACTIVOS NO MONETARIOS	\$0.00	\$0.00	\$0.00	\$0.00	\$0.00
HACIENDA PÚBLICA / PATRIMONIO NETO FINAL 2019	\$122,803,491.49	\$132,266,258.02	\$92,482,795.95	\$0.00	\$347,552,545.46

*Importe Basados en Saldo Iniciales



MUNICIPIO DE XIUTETELCO
Estado de Puebla
Informe de Pasivos Contingentes
al 31/dic./2019

Usr: SUPERVISOR
Rep: rptPasivosContingentes

Fecha y hora de Impresión | 10/feb./2020
12:59 p. m.

“En cumplimiento a lo dispuesto en los artículos 46, fracción I, inciso d, y 52 de la Ley General de Contabilidad Gubernamental, y de conformidad con lo establecido en el capítulo VII, numeral III, inciso g) del Manual de Contabilidad Gubernamental emitido por el CONAC, el ente público informa lo siguiente:”

NO APLICA



MUNICIPIO DE XIUTETELCO
Estado de Puebla
Estado de Flujos de Efectivo
Del 01/ene/2019 Al 31/dic./2019

Usr: SUPERVISOR
Rep: rptEstadoFlujosEfectivo

Fecha y hora de Impresión | 10/feb./2020
12:56 p. m.

Concepto	2019	2018
FLUJOS DE EFECTIVO DE LAS ACTIVIDADES DE OPERACIÓN		
ORIGEN	\$193,949,463.52	\$158,480,575.56
IMPUESTOS	\$2,732,928.03	\$1,984,258.50
DERECHOS	\$3,769,543.85	\$1,543,060.75
PRODUCTOS	\$561,049.50	\$358,239.15
APROVECHAMIENTOS	\$3,631,344.12	\$791,355.99
INGRESOS POR VENTA DE BIENES Y PRESTACIÓN DE SERVICIOS	\$50,758.66	\$0.00
PARTICIPACIONES, APORTACIONES, CONVENIOS, INCENTIVOS DERIVADOS DE LA COLABORACIÓN FISCAL Y FONDOS DISTINTOS DE APORTACIONES	\$183,203,839.36	\$153,803,661.17
APLICACIÓN	\$122,415,845.39	\$74,357,488.66
SERVICIOS PERSONALES	\$25,317,632.70	\$18,136,181.72
MATERIALES Y SUMINISTROS	\$8,928,421.84	\$9,276,066.96
SERVICIOS GENERALES	\$22,170,792.88	\$11,871,170.61
AYUDAS SOCIALES	\$3,352,282.06	\$5,534,601.86
CONVENIOS	\$0.00	\$849,774.77
OTRAS APLICACIONES DE OPERACIÓN	\$62,646,715.91	\$28,689,692.74
FLUJOS NETOS DE EFECTIVO POR ACTIVIDADES DE OPERACIÓN	\$71,533,618.13	\$84,123,086.90
FLUJOS DE EFECTIVO DE LAS ACTIVIDADES DE INVERSIÓN		
ORIGEN	\$1,200,000.00	\$0.00
BIENES INMUEBLES, INFRAESTRUCTURA Y CONSTRUCCIONES EN PROCESO	\$1,200,000.00	\$0.00
APLICACIÓN	\$37,772,825.04	\$84,563,929.40
BIENES INMUEBLES, INFRAESTRUCTURA Y CONSTRUCCIONES EN PROCESO	\$36,280,061.88	\$84,443,156.36
BIENES MUEBLES	\$1,492,763.16	\$120,773.04
FLUJOS NETOS DE EFECTIVO POR ACTIVIDADES DE INVERSIÓN	-\$36,572,825.04	-\$84,563,929.40
FLUJO DE EFECTIVO DE LAS ACTIVIDADES DE FINANCIAMIENTO		
INCREMENTO/DISMINUCIÓN NETA EN EL EFECTIVO Y EQUIVALENTES AL EFECTIVO	\$34,960,793.09	-\$440,842.50
EFFECTIVO Y EQUIVALENTES AL EFECTIVO AL INICIO DEL EJERCICIO	-\$280,801.14	\$185,408.45
EFFECTIVO Y EQUIVALENTES AL EFECTIVO AL FINAL DEL EJERCICIO	\$34,679,991.95	-\$255,434.05



MUNICIPIO DE XIUTETELCO
Estado de Puebla
Intereses de la Deuda
Del 01/dic./2019 Al 31/dic./2019

Usr: SUPERVISOR
Rep: rptInteresesdeLaDeuda

Fecha y hora de Impresión | 10/feb./2020
01:06 p. m.

Identificación de Crédito o Instrumento	Devengado	Pagado
Créditos Bancarios		
Total de Intereses de Créditos Bancarios	\$0.00	\$0.00
Otros Instrumentos de Deuda		
Total de Intereses de Otros Instrumentos de Deuda	\$0.00	\$0.00

Indicador	Resultado	Parametro
01.- LIQUIDEZ (Activo Circulante / Pasivo a Circulante)		
\$58,687,067.15 / \$346,462.84 Se dispone de 169.39 de activo circulante para pagar cada \$1.00 de obligaciones a corto plazo. Por lo que se cuenta con liquidez.	169.39	a) Positivo = mayor de 1.1 veces b) Aceptable = de 1.0 a 1.1 veces c) No aceptable = menor a 1.0 veces
02.- MÁRGEN DE SEGURIDAD ((Activo Circulante - Pasivo Circulante) / Pasivo Circulante)		
(\$58,687,067.15 - \$346,462.84) / \$346,462.84 Se cuenta con un nivel positivo de margen de seguridad para solventar contingencias.	16,838.92	a) Positivo = mayor a 35% b) Aceptable = de 0% a 35% c) No aceptable = menor a 0%
03.- CARGA DE DEUDA (Amortizaciones de Pasivos / Gasto Total)		
(\$103,478,673.72 / \$98,541,954.51) La carga de la deuda fue 103,478,673.72 que representa el 105.00%	105.00	
04.- SOLVENCIA (Pasivo Total / Activo Total)		
\$346,462.84 / \$348,889,288.70 Se cuenta con un nivel positivo de solvencia para cumplir con sus compromisos a largo plazo.	0.09	a) Positivo = mayor a 35% b) Aceptable = de 0% a 35% c) No aceptable = menor a 0%
05.- AUTONOMÍA FINANCIERA (Ingresos Propios / Ingresos Totales)		
\$153,164,277.71 / \$153,164,277.71 El resultado refleja el porcentaje de los ingresos propios, por lo que se cuenta con autonomía financiera.	100.00	a) Positivo = mayor o igual a 50% b) No aceptable = menor a 50%
06.- AUTONOMÍA FINANCIERA PARA CUBRIR EL GASTO CORRIENTE (Ingresos Propios / Gasto Corriente)		
\$153,164,277.71 / \$59,769,129.47 El gasto corriente es cubierto en un 256.25% con recursos propios, por lo cual se cuenta con un nivel positivo de autonomía financiera, para cubrir su gasto corriente.	256.25	a) Positivo = mayor al 55% b) Aceptable = 45% al 55% c) No aceptable = menor al 45%
07.- REALIZACIÓN DE INVERSIONES, SERVICIOS Y BENEFICIO SOCIAL (Gasto de capital / Otros Ingresos)		
	0.00	a) Positivo = mayor al 70% b) Aceptable = 60% al 70% c) No aceptable = menor al 60%
08.- RESULTADO FINANCIERO ((Saldo Inicial + Ingresos Totales) / Gasto Total)		
\$11,642,087.27 + \$153,164,277.71 / \$98,541,954.51 NO se cuenta con un nivel aceptable de equilibrio financiero en la administración de los recursos.	1.67	a) Positivo = 1.07 al 1.18 b) Aceptable = 1 a 1.06 c) No aceptable = menor a 1 o mayor a 1.18
09.- PROPORCIÓN DEL GASTO CORRIENTE SOBRE EL GASTO TOTAL (Gasto corriente / Gasto Total)		
\$59,769,129.47 / \$98,541,954.51 El gasto corriente representan el 60.65% del gasto total.	60.65	
10.- PROPORCIÓN DE LOS SERVICIOS PERSONALES S/GASTO CORRIENTES(Serv. Personales/Gto. corrientes)		



MUNICIPIO DE XIUTETELCO
Estado de Puebla
Indicadores Financieros
Del 01/ene/2019 Al 31/dic./2019

Usr: SUPERVISOR
Rep: rptIndicadores

Fecha y hora de Impresión | 10/feb./2020
01:08 p. m.

Indicador	Resultado	Parametro
\$25,317,632.70 / \$59,769,129.47 Los servicios personales representan el 42.35% del gasto corriente.	42.35	



MUNICIPIO DE XIUTETELCO
Estado de Puebla
Estado de Cambios en la Situación Financiera
Del 01/ene./2019 Al 31/dic./2019

Usr: SUPERVISOR
Rep: rptEstadoCambiosSituacionFinanciera

Fecha y hora de Impresión | 10/feb./2020
12:55 p. m.

	<u>Origen*</u>	<u>Aplicación*</u>
ACTIVO		\$87,137,957.54
<u>ACTIVO CIRCULANTE</u>		<u>\$48,077,555.01</u>
EFFECTIVO Y EQUIVALENTES		\$34,960,793.09
DERECHOS A RECIBIR EFECTIVO O EQUIVALENTES	\$12,166,287.52	
DERECHOS A RECIBIR BIENES O SERVICIOS		\$25,283,049.44
<u>ACTIVO NO CIRCULANTE</u>		<u>\$39,060,402.53</u>
INVERSIONES FINANCIERAS A LARGO PLAZO		\$37,567,639.37
BIENES INMUEBLES, INFRAESTRUCTURA Y CONSTRUCCIONES EN PROCESO		\$1,492,763.16
BIENES MUEBLES		\$1,251,566.25
PASIVO		\$1,251,566.25
<u>PASIVO CIRCULANTE</u>		<u>\$1,251,566.25</u>
CUENTAS POR PAGAR A CORTO PLAZO		\$1,252,846.25
DOCUMENTOS POR PAGAR A CORTO PLAZO	\$1,280.00	
OTROS PASIVOS A CORTO PLAZO		
<u>PASIVO NO CIRCULANTE</u>		
HACIENDA PÚBLICA/ PATRIMONIO	\$87,399,243.39	
<u>HACIENDA PÚBLICA/PATRIMONIO CONTRIBUIDO</u>		
APORTACIONES		
<u>HACIENDA PÚBLICA /PATRIMONIO GENERADO</u>	<u>\$87,399,243.39</u>	
RESULTADOS DEL EJERCICIO (AHORRO/ DESAHORRO)	\$3,545,731.30	
RESULTADOS DE EJERCICIOS ANTERIORES	\$83,853,512.09	
<u>EXCESO O INSUFICIENCIA EN LA ACTUALIZACIÓN DE LA HACIENDA PÚBLICA/ PATRIMONIO</u>		

*Importe Basados en Saldos Iniciales



Usr: SUPERVISOR
 Rep: rptEstadoPresupuestoEgresos_UA3_GB_SC

MUNICIPIO DE XIUTETELCO
Estado de Puebla
Estado Analítico del Ejercicio Presupuesto de Egresos
Clasificación Administrativa - Orden de Gobierno
 | Del 01/ene./2019 Al 31/dic./2019

Fecha y | 10/feb./2020
 hora de Impresión | 01:01 p. m.

Concepto	Egresos					Subejercicio 6 = (3 - 4)
	Aprobado 1	Ampliaciones / (Reducciones) 2	Modificado 3=(1+2)	Devengado 4	Pagado 5	
TOTAL DEL GASTO	\$145,196,764.74	\$30,423,173.41	\$175,619,938.15	\$98,541,954.51	\$97,541,954.52	\$77,077,983.64
PODER EJECUTIVO	\$0.00	\$0.00	\$0.00	\$0.00	\$0.00	\$0.00
PODER LEGISLATIVO	\$0.00	\$0.00	\$0.00	\$0.00	\$0.00	\$0.00
PODER JUDICIAL	\$0.00	\$0.00	\$0.00	\$0.00	\$0.00	\$0.00
ORGANOS AUTÓNOMOS	\$145,196,764.74	\$30,423,173.41	\$175,619,938.15	\$98,541,954.51	\$97,541,954.52	\$77,077,983.64



MUNICIPIO DE XIUTETELCO
Estado de Puebla
Estado Analítico del Ejercicio Presupuesto de Egresos
Clasificación por Objeto del Gasto (Capítulo y Concepto)

Usu: SUPERVISOR
Rep: rptEstadoPresupuestoEgresos_CP_CTO

Fecha y hora de Impresión | 10/feb./2020
01:03 p. m.

Del 01/ene./2019 Al 31/dic./2019

Concepto	Egresos					Subejercicio 6 = (3 - 4)
	Aprobado 1	Ampliaciones / (Reducciones) 2	Modificado 3=(1+2)	Devengado 4	Pagado 5	
GASTOS DE LA DEUDA PÚBLICA	\$0.00	\$0.00	\$0.00	\$0.00	\$0.00	\$0.00
COSTOS POR COBERTURAS	\$0.00	\$0.00	\$0.00	\$0.00	\$0.00	\$0.00
APOYOS FINANCIEROS	\$0.00	\$0.00	\$0.00	\$0.00	\$0.00	\$0.00
ADEUDOS DE EJERCICIOS FISCALES ANTERIORES (ADEFAS)	\$0.00	\$0.00	\$0.00	\$0.00	\$0.00	\$0.00
Total del Gasto	\$145,196,764.74	\$30,423,173.41	\$175,619,938.15	\$98,541,954.51	\$97,541,954.52	\$77,077,983.64



MUNICIPIO DE XIUTETELCO
Estado de Puebla
Gasto por Categoría Programática
Del 01/ene./2019 Al 31/dic./2019

Usr: SUPERVISOR
 Rep: rptEstadoPresupuestoEgresos_PC

Fecha y 10/feb./2020
 hora de Impresión 01:07 p. m.

Concepto	Egresos					Subejercicio 6 = (3 - 4)
	Aprobado 1	Ampliaciones / (Reducciones) 2	Modificado 3=(1+2)	Devengado 4	Pagado 5	
Programas						
Desempeño de las Funciones						
Prestación de Servicios Públicos	\$43,079,319.77	\$29,349,025.96	\$72,428,345.73	\$68,843,804.28	\$67,843,804.29	\$3,584,541.45
Proyectos de Inversión	\$102,117,444.97	\$1,074,147.45	\$103,191,592.42	\$29,698,150.23	\$29,698,150.23	\$73,493,442.19
Desempeño de las Funciones	\$145,196,764.74	\$30,423,173.41	\$175,619,938.15	\$98,541,954.51	\$97,541,954.52	\$77,077,983.64
Total del Gasto	\$145,196,764.74	\$30,423,173.41	\$175,619,938.15	\$98,541,954.51	\$97,541,954.52	\$77,077,983.64



Usu: SUPERVISOR
Rep: rptEstadoAnaliticoDeActivosYPasivos_R

MUNICIPIO DE XIUTETELCO
Estado de Puebla
Estado Analítico del Activo
Del 01/dic./2019 al 31/dic./2019

Fecha y 10/feb./2020
hora de Impresión 12:57 p. m.

Concepto	Saldo Inicial 1	Cargos del periodo 2	Abonos del periodo 3	Saldo Final 4(1+2-3)	Variación del Periodo (4-1)
ACTIVO	<u>\$355,712,263.57</u>	<u>\$43,969,938.95</u>	<u>\$50,792,913.82</u>	<u>\$348,889,288.70</u>	<u>-\$6,822,974.87</u>
ACTIVO CIRCULANTE	\$71,433,386.90	\$38,046,594.07	\$50,792,913.82	\$58,687,067.15	-\$12,746,319.75
EFFECTIVO Y EQUIVALENTES	\$51,700,185.75	\$15,139,310.28	\$32,159,504.08	\$34,679,991.95	-\$17,020,193.80
DERECHOS A RECIBIR EFECTIVO O EQUIVALENTES	\$1,314,199.72	\$7,786,493.02	\$16,079,985.18	-\$6,979,292.44	-\$8,293,492.16
DERECHOS A RECIBIR BIENES O SERVICIOS	\$18,419,001.43	\$15,120,790.77	\$2,553,424.56	\$30,986,367.64	\$12,567,366.21
ACTIVO NO CIRCULANTE	\$284,278,876.67	\$5,923,344.88	\$0.00	\$290,202,221.55	\$5,923,344.88
INVERSIONES FINANCIERAS A LARGO PLAZO	\$4,586.25	\$0.00	\$0.00	\$4,586.25	\$0.00
BIENES INMUEBLES, INFRAESTRUCTURA Y CONSTRUCCIONES EN PROCESO	\$274,898,424.51	\$5,890,358.22	\$0.00	\$280,788,782.73	\$5,890,358.22
BIENES MUEBLES	\$9,375,865.91	\$32,986.66	\$0.00	\$9,408,852.57	\$32,986.66



Usr: SUPERVISOR
Rep: rptEstadoAnaliticoDeudaYPasivos

MUNICIPIO DE XIUTETELCO
Estado de Puebla
Estado Analítico de la Deuda y Otros Pasivos
Del 01/dic./2019 Al 31/dic./2019

Fecha y hora de Impresión | 10/feb./2020
12:58 p. m.

Denominación de las Deudas	Moneda de Contratación	Institución o País Acreedor	Saldo Inicial del Periodo	Saldo Final del Periodo
DEUDA PÚBLICA				
Corto Plazo				
Deuda Interna				
Instituciones de Crédito	Peso	México	\$0.00	\$0.00
Títulos y Valores	Peso	México	\$0.00	\$0.00
Arrendamientos Financieros	Peso	México	\$0.00	\$0.00
Deuda Externa				
Organismos Financieros Internacionales	Peso	México	\$0.00	\$0.00
Deuda Bilateral	Peso	México	\$0.00	\$0.00
Títulos y Valores	Peso	México	\$0.00	\$0.00
Arrendamientos Financieros	Peso	México	\$0.00	\$0.00
Subtotal Corto Plazo	Peso	México	\$0.00	\$0.00
Largo Plazo				
Deuda Interna				
Instituciones de Crédito	Peso	México	\$0.00	\$0.00
Títulos y Valores	Peso	México	\$0.00	\$0.00
Arrendamientos Financieros	Peso	México	\$0.00	\$0.00
Deuda Externa				
Organismos Financieros Internacionales	Peso	México	\$0.00	\$0.00
Deuda Bilateral	Peso	México	\$0.00	\$0.00
Títulos y Valores	Peso	México	\$0.00	\$0.00
Arrendamientos Financieros	Peso	México	\$0.00	\$0.00
Subtotal Largo Plazo	Peso	México	\$0.00	\$0.00
Otros Pasivos	Peso	México	\$271,147.24	\$346,462.84
Total Deuda y Otros Pasivos	Peso	México	\$271,147.24	\$346,462.84



Usr: SUPERVISOR
Rep: rptEstadoPresupuestoEgresos_CL2

MUNICIPIO DE XIUTETELCO
Estado de Puebla
Estado Analítico del Ejercicio Presupuesto de Egresos
Clasificación Económica (por Tipo de Gasto)
| Del 01/ene./2019 Al 31/dic./2019

Fecha y 10/feb./2020
hora de Impresión 01:01 p. m.

Concepto	Egresos				Subejercicio	
	Aprobado	Ampliaciones / (Reducciones)	Modificado	Devengado		Pagado
1 Gasto Corriente	\$47,268,696.98	\$17,240,967.85	\$64,509,664.83	\$59,769,129.47	\$59,769,129.48	\$4,740,535.36
2 Gasto de Capital	\$97,928,067.76	\$13,182,205.56	\$111,110,273.32	\$38,772,825.04	\$37,772,825.04	\$72,337,448.28
3 Amortización de la deuda y disminución de pasivos	\$0.00	\$0.00	\$0.00	\$0.00	\$0.00	\$0.00
4 Pensiones y Jubilaciones	\$0.00	\$0.00	\$0.00	\$0.00	\$0.00	\$0.00
5 Participaciones	\$0.00	\$0.00	\$0.00	\$0.00	\$0.00	\$0.00
Total	\$145,196,764.74	\$30,423,173.41	\$175,619,938.15	\$98,541,954.51	\$97,541,954.52	\$77,077,983.64



MUNICIPIO DE XIUTETELCO
Estado de Puebla
Endeudamiento Neto
Del 01/dic./2019 Al 31/dic./2019

Usr: SUPERVISOR
Rep: rptEndeudamientoNeto

Fecha y hora de Impresión | 10/feb./2020
01:05 p. m.

Identificación de Crédito o Instrumento	Contratación/Colocación	Amortización	Endeudamiento Neto
	A	B	C=A-B
Créditos Bancarios			
Total Créditos Bancarios	\$0.00	\$0.00	\$0.00
Otros Instrumentos de Deuda			
Total Otros Instrumentos de Deuda	\$0.00	\$0.00	\$0.00
Total	\$0.00	\$0.00	\$0.00



MUNICIPIO DE XIUTETELCO
Estado de Puebla
Estado Analítico de Ingresos
Del 01/ene./2019 Al 31/dic./2019

Usr: SUPERVISOR
 Rep: rptEstadoPresupuestoIngresosRB_CP_2019

Fecha y hora de Impresión | 10/feb./2020
 01:00 p. m.

Rubros de los Ingresos	Ingreso					Diferencia (6=5-1)
	Estimado (1)	Ampliaciones / (Reducciones) (2)	Modificado (3=1+2)	Devengados (4)	Recaudado (5)	
IMPUESTOS	\$1,677,929.79	\$1,481,747.28	\$3,159,677.07	\$2,732,928.03	\$2,732,928.03	1,054,998.24
CUOTAS Y APORTACIONES DE SEGURIDAD SOCIAL	\$0.00	\$0.00	\$0.00	\$0.00	\$0.00	0.00
CONTRIBUCIONES DE MEJORAS	\$0.00	\$0.00	\$0.00	\$0.00	\$0.00	0.00
DERECHOS	\$2,395,693.13	\$2,186,987.52	\$4,582,680.65	\$3,769,543.85	\$3,769,543.85	1,373,850.72
PRODUCTOS	\$524,400.00	\$72,548.50	\$596,948.50	\$561,049.50	\$561,049.50	36,649.50
APROVECHAMIENTOS	\$993,346.25	\$2,418,576.18	\$3,411,922.43	\$4,831,344.12	\$4,831,344.12	3,837,997.87
INGRESOS POR VENTA DE BIENES, PRESTACIÓN DE SERVICIOS Y PARTICIPACIONES, APORTACIONES, CONVENIOS, INCENTIVOS DE TRANSFERENCIAS, ASIGNACIONES, SUBSIDIOS Y SUBVENCIONES	\$0.00	\$11,271.54	\$11,271.54	\$50,758.66	\$50,758.66	50,758.66
INGRESOS POR VENTA DE BIENES, PRESTACIÓN DE SERVICIOS Y PARTICIPACIONES, APORTACIONES, CONVENIOS, INCENTIVOS DE TRANSFERENCIAS, ASIGNACIONES, SUBSIDIOS Y SUBVENCIONES	\$136,946,948.32	\$50,458,337.08	\$187,405,285.40	\$174,026,598.24	\$183,203,839.36	46,256,891.04
INGRESOS DERIVADOS DE FINANCIAMIENTOS	\$0.00	\$0.00	\$0.00	\$0.00	\$0.00	0.00
Total	\$142,538,317.49	\$56,629,468.10	\$199,167,785.59	\$185,972,222.40	\$195,149,463.52	
Ingresos Excedentes						52,611,146.03

Estado Analítico de Ingresos por Fuente de Financiamiento	Ingreso					Diferencia (6=5-1)
	Estimado (1)	Ampliaciones / (Reducciones) (2)	Modificado (3=1+2)	Devengados (4)	Recaudado (5)	

Ingresos del Poder Ejecutivo Federal o Estatal y de los Municipios

IMPUESTOS	\$1,677,929.79	\$1,481,747.28	\$3,159,677.07	\$2,732,928.03	\$2,732,928.03	1,054,998.24
CUOTAS Y APORTACIONES DE SEGURIDAD SOCIAL	\$0.00	\$0.00	\$0.00	\$0.00	\$0.00	0.00
CONTRIBUCIONES DE MEJORAS	\$0.00	\$0.00	\$0.00	\$0.00	\$0.00	0.00
DERECHOS	\$2,395,693.13	\$2,186,987.52	\$4,582,680.65	\$3,769,543.85	\$3,769,543.85	1,373,850.72
PRODUCTOS	\$524,400.00	\$72,548.50	\$596,948.50	\$561,049.50	\$561,049.50	36,649.50
APROVECHAMIENTOS	\$993,346.25	\$2,418,576.18	\$3,411,922.43	\$4,831,344.12	\$4,831,344.12	3,837,997.87
PARTICIPACIONES, APORTACIONES, CONVENIOS, INCENTIVOS DE TRANSFERENCIAS, ASIGNACIONES, SUBSIDIOS Y SUBVENCION	\$0.00	\$0.00	\$0.00	\$0.00	\$0.00	0.00
PARTICIPACIONES, APORTACIONES, CONVENIOS, INCENTIVOS DE TRANSFERENCIAS, ASIGNACIONES, SUBSIDIOS Y SUBVENCION	\$136,946,948.32	\$50,458,337.08	\$187,405,285.40	\$174,026,598.24	\$183,203,839.36	46,256,891.04
TRANSFERENCIAS, ASIGNACIONES, SUBSIDIOS Y SUBVENCION	\$0.00	\$0.00	\$0.00	\$0.00	\$0.00	0.00

Ingresos de los Entes Públicos de los Poderes Legislativo y Judicial, de los Órganos Autónomos y del Sector Paraestatal o Paramunicipal, así como de las Empresas Productivas del Estado

CUOTAS Y APORTACIONES DE SEGURIDAD SOCIAL	\$0.00	\$0.00	\$0.00	\$0.00	\$0.00	0.00
PRODUCTOS	\$0.00	\$0.00	\$0.00	\$0.00	\$0.00	0.00
INGRESOS POR VENTA DE BIENES, PRESTACIÓN DE SERVICIOS Y PARTICIPACIONES, APORTACIONES, CONVENIOS, INCENTIVOS DE TRANSFERENCIAS, ASIGNACIONES, SUBSIDIOS Y SUBVENCION	\$0.00	\$11,271.54	\$11,271.54	\$50,758.66	\$50,758.66	50,758.66
TRANSFERENCIAS, ASIGNACIONES, SUBSIDIOS Y SUBVENCION	\$0.00	\$0.00	\$0.00	\$0.00	\$0.00	0.00

Ingresos Derivados de Financiamiento

INGRESOS DERIVADOS DE FINANCIAMIENTOS	\$0.00	\$0.00	\$0.00	\$0.00	\$0.00	0.00
---------------------------------------	--------	--------	--------	--------	--------	------

Total	\$142,538,317.49	\$56,629,468.10	\$199,167,785.59	\$185,972,222.40	\$195,149,463.52	
Ingresos Excedentes						52,611,146.03

MUNICIPIO DE XIUTETELCO (a)
Estado Analítico del Ejercicio del Presupuesto de Egresos Detallado - LDF
Clasificación Funcional (Finalidad y Función)
Del 1 de Enero al 31 de Diciembre de 2019 (b)
(PESOS)

Concepto (c)	Egresos					Subejercicio (e)
	Aprobado (d)	Ampliaciones/ (Reducciones)	Modificado	Devengado	Pagado	
I. Gasto No Etiquetado (I=A+B+C+D)	37,810,812	21,688,599	59,499,411	61,894,498	60,894,498	-2,395,086
A. Gobierno (A=a1+a2+a3+a4+a5+a6+a7+a8)	30,936,422	27,241,917	58,178,339	60,678,339	59,678,339	-2,500,000
a1) Legislación			0			0
a2) Justicia			0			0
a3) Coordinación de la Política de Gobierno			0			0
a4) Relaciones Exteriores			0			0
a5) Asuntos Financieros y Hacendarios	30,304,340	26,139,090	56,443,429	58,943,429	57,943,429	-2,500,000
a6) Seguridad Nacional			0			0
a7) Asuntos de Orden Público y de Seguridad Interior	632,082	1,102,828	1,734,910	1,734,910	1,734,910	0
a8) Otros Servicios Generales			0			0
B. Desarrollo Social (B=b1+b2+b3+b4+b5+b6+b7)	6,874,390	-5,747,972	1,126,419	1,021,505	1,021,505	104,914
b1) Protección Ambiental			0			0
b2) Vivienda y Servicios a la Comunidad	604,914	-500,000	104,914	0	0	104,914
b3) Salud			0			0
b4) Recreación, Cultura y Otras Manifestaciones Sociales			0			0
b5) Educación			0			0
b6) Protección Social	6,269,477	-5,247,972	1,021,505	1,021,505	1,021,505	0
b7) Otros Asuntos Sociales			0			0
C. Desarrollo Económico (C=c1+c2+c3+c4+c5+c6+c7+c8+c9)	0	194,654	194,654	194,654	194,654	0
c1) Asuntos Económicos, Comerciales y Laborales en General			0			0
c2) Agropecuaria, Silvicultura, Pesca y Caza			0			0
c3) Combustibles y Energía			0			0
c4) Minería, Manufacturas y Construcción			0			0
c5) Transporte			0			0
c6) Comunicaciones			0			0
c7) Turismo	0	194,654	194,654	194,654	194,654	0
c8) Ciencia, Tecnología e Innovación			0			0
c9) Otras Industrias y Otros Asuntos Económicos			0			0
D. Otras No Clasificadas en Funciones Anteriores (D=d1+d2+d3+d4)	0	0	0	0	0	0
d1) Transacciones de la Deuda Publica / Costo Financiero de la Deuda			0			0
d2) Transferencias, Participaciones y Aportaciones Entre Diferentes Niveles y Ordenes de Gobierno			0			0
d3) Saneamiento del Sistema Financiero			0			0
d4) Adeudos de Ejercicios Fiscales Anteriores			0			0
II. Gasto Etiquetado (II=A+B+C+D)	107,385,953	8,734,574	116,120,527	36,647,457	36,647,457	79,473,070
A. Gobierno (A=a1+a2+a3+a4+a5+a6+a7+a8)	5,873,421	5,924,993	11,798,414	6,877,737	6,877,737	4,920,678
a1) Legislación	0	483,612	483,612	0	0	483,612
a2) Justicia	0	4,158,417	4,158,417	2,292,566	2,292,566	1,865,851
a3) Coordinación de la Política de Gobierno			0			0
a4) Relaciones Exteriores			0			0
a5) Asuntos Financieros y Hacendarios	3,922,126	1,201,558	5,123,685	4,503,765	4,503,765	619,919
a6) Seguridad Nacional			0			0
a7) Asuntos de Orden Público y de Seguridad Interior	1,951,295	0	1,951,295	0	0	1,951,295
a8) Otros Servicios Generales	0	81,405	81,405	81,405	81,405	0
B. Desarrollo Social (B=b1+b2+b3+b4+b5+b6+b7)	101,512,531	2,807,364	104,319,895	29,767,503	29,767,503	74,552,392
b1) Protección Ambiental	0	7,783,482	7,783,482	0	0	7,783,482
b2) Vivienda y Servicios a la Comunidad	101,512,531	-9,239,289	92,273,242	28,715,315	28,715,315	63,557,927
b3) Salud			0			0
b4) Recreación, Cultura y Otras Manifestaciones Sociales	0	199,861	199,861	30,008	30,008	169,853
b5) Educación	0	4,063,309	4,063,309	1,022,180	1,022,180	3,041,130
b6) Protección Social			0			0
b7) Otros Asuntos Sociales			0			0
C. Desarrollo Económico (C=c1+c2+c3+c4+c5+c6+c7+c8+c9)	0	2,217	2,217	2,217	2,217	0
c1) Asuntos Económicos, Comerciales y Laborales en General	0	2,217	2,217	2,217	2,217	0
c2) Agropecuaria, Silvicultura, Pesca y Caza			0			0
c3) Combustibles y Energía			0			0
c4) Minería, Manufacturas y Construcción			0			0
c5) Transporte			0			0
c6) Comunicaciones			0			0
c7) Turismo			0			0
c8) Ciencia, Tecnología e Innovación			0			0
c9) Otras Industrias y Otros Asuntos Económicos			0			0

MUNICIPIO DE XIUTETELCO (a)
Estado Analítico del Ejercicio del Presupuesto de Egresos Detallado - LDF
Clasificación Funcional (Finalidad y Función)
Del 1 de Enero al 31 de Diciembre de 2019 (b)
(PESOS)

Concepto (c)	Egresos					Subejercicio (e)
	Aprobado (d)	Ampliaciones/ (Reducciones)	Modificado	Devengado	Pagado	
D. Otras No Clasificadas en Funciones Anteriores (D=d1+d2+d3+d4)	0	0	0	0	0	0
d1) Transacciones de la Deuda Publica / Costo Financiero de la Deuda			0			0
d2) Transferencias, Participaciones y Aportaciones Entre Diferentes Niveles y Ordenes de Gobierno			0			0
d3) Saneamiento del Sistema Financiero			0			0
d4) Adeudos de Ejercicios Fiscales Anteriores			0			0
III. Total de Egresos (III = I + II)	145,196,765	30,423,173	175,619,938	98,541,955	97,541,955	77,077,984



MUNICIPIO DE XIUTETELCO
Estado de Puebla
Estado de Actividades
Del 01/nov./2019 al 30/nov./2019

Usu: SUPERVISOR
Rep: rptEstadoActividades

Fecha y hora de Impresión | 10/feb./2020
12:33 p. m.

	<u>2019</u>	<u>2018</u>
INGRESOS Y OTROS BENEFICIOS		
INGRESOS DE GESTIÓN	\$1,490,882.84	\$241,579.35
IMPUESTOS	\$722,592.94	\$46,325.50
IMPUESTOS SOBRE EL PATRIMONIO	\$76,711.00	\$46,325.50
DERECHOS	\$140,754.40	\$99,738.85
PRODUCTOS	\$61,440.00	\$27,320.00
APROVECHAMIENTOS	\$566,095.50	\$68,195.00
PARTICIPACIONES, APORTACIONES, CONVENIOS, INCENTIVOS DERIVADOS DE LA COLABORACIÓN FISCAL, FONDOS DISTINTOS DE APORTACIONES, TRANSFERENCIAS, ASIGNACIONES, SUBSIDIOS Y SUBVENCIONES, Y PENSIONES Y JUBILACIONES	\$11,791,170.47	\$3,106,186.62
PARTICIPACIONES, APORTACIONES, CONVENIOS, INCENTIVOS DERIVADOS DE LA COLABORACIÓN FISCAL Y FONDOS DISTINTOS DE APORTACIONES	\$11,791,170.47	\$3,106,186.62
PARTICIPACIONES	\$2,613,929.35	\$3,106,186.62
OTROS INGRESOS Y BENEFICIOS	\$1,707.53	\$0.00
INGRESOS FINANCIEROS	\$1,707.53	\$0.00
Total de Ingresos y Otros Beneficios	\$13,283,760.84	\$3,347,765.97
GASTOS Y OTRAS PÉRDIDAS		
GASTOS DE FUNCIONAMIENTO	\$2,648,483.18	\$3,096,326.66
SERVICIOS PERSONALES	\$1,042,951.65	\$2,575,928.35
MATERIALES Y SUMINISTROS	\$694,008.25	\$137,085.32
SERVICIOS GENERALES	\$911,523.28	\$383,312.99
TRANSFERENCIAS, ASIGNACIONES, SUBSIDIOS Y OTRAS AYUDAS	\$621,809.22	\$32,715.10
AYUDAS SOCIALES	\$621,809.22	\$32,715.10
PARTICIPACIONES Y APORTACIONES	\$0.00	\$0.00
INTERESES, COMISIONES Y OTROS GASTOS DE LA DEUDA PÚBLICA	\$0.00	\$0.00
OTROS GASTOS Y PÉRDIDAS EXTRAORDINARIAS	\$0.00	\$0.00
INVERSIÓN PÚBLICA	\$0.00	\$0.00
Total de Gastos y otras Pérdidas	\$3,270,292.40	\$3,129,041.76
Resultado del Ejercicio (Ahorro/Desahorro)	\$10,013,468.44	\$218,724.21



Usu: SUPERVISOR
Rep: rptEstadoAnaliticoDeActivosYPasivos_R

MUNICIPIO DE XIUTETELCO
Estado de Puebla
Estado Analítico del Activo
Del 01/nov./2019 al 30/nov./2019

Fecha y 10/feb./2020
hora de Impresión 12:38 p. m.

Concepto	Saldo Inicial 1	Cargos del periodo 2	Abonos del periodo 3	Saldo Final 4(1+2-3)	Variación del Periodo (4-1)
ACTIVO	<u>\$345,837,652.74</u>	<u>\$40,476,972.70</u>	<u>\$30,602,361.87</u>	<u>\$355,712,263.57</u>	<u>\$9,874,610.83</u>
ACTIVO CIRCULANTE	\$68,094,481.66	\$33,941,267.11	\$30,602,361.87	\$71,433,386.90	\$3,338,905.24
EFFECTIVO Y EQUIVALENTES	\$47,860,285.92	\$15,423,943.15	\$11,584,043.32	\$51,700,185.75	\$3,839,899.83
DERECHOS A RECIBIR EFFECTIVO O EQUIVALENTES	\$1,289,820.36	\$13,308,140.20	\$13,283,760.84	\$1,314,199.72	\$24,379.36
DERECHOS A RECIBIR BIENES O SERVICIOS	\$18,944,375.38	\$5,209,183.76	\$5,734,557.71	\$18,419,001.43	-\$525,373.95
ACTIVO NO CIRCULANTE	\$277,743,171.08	\$6,535,705.59	\$0.00	\$284,278,876.67	\$6,535,705.59
INVERSIONES FINANCIERAS A LARGO PLAZO	\$4,586.25	\$0.00	\$0.00	\$4,586.25	\$0.00
BIENES INMUEBLES, INFRAESTRUCTURA Y CONSTRUCCIONES EN PROCESO	\$268,365,798.92	\$6,532,625.59	\$0.00	\$274,898,424.51	\$6,532,625.59
BIENES MUEBLES	\$9,372,785.91	\$3,080.00	\$0.00	\$9,375,865.91	\$3,080.00



MUNICIPIO DE XIUTETELCO
Estado de Puebla
Endeudamiento Neto
Del 01/oct./2019 Al 31/oct./2019

Usu: supervisor
Rep: rptEndeudamientoNeto

Fecha y hora de Impresión | 10/feb./2020
11:58 a. m.

Identificación de Crédito o Instrumento	Contratación/Colocación	Amortización	Endeudamiento Neto
	A	B	C=A-B
Créditos Bancarios			
Total Créditos Bancarios	\$0.00	\$0.00	\$0.00
Otros Instrumentos de Deuda			
Total Otros Instrumentos de Deuda	\$0.00	\$0.00	\$0.00
Total	\$0.00	\$0.00	\$0.00

EJERCICIO DEL GASTO MUNICIPIO DE XIUTETELCO PUEBLA CUARTO TRIMESTRE 2019

Entidad	Municipio	Tipo de Registro	Ciclo de Recurso	Tipo de Recurso	Descripción de Ramo	Clave de Ramo	Descripción de Programa	Clave de Programa	Programa Fondo ConVENIO - Especifico	Dependencia Ejecutora	Rendimiento Financiero	Reintegro	Tipo de Gasto	Partida	Aprobado	Modificado	Recaudado (Ministrado)	Comprometido	Devengado	Ejercido	Pagado	ESTATUS	Observaciones (Captura)	
Puebla	Xiutetelco	Programa presupuestario	2019	FEDERALES (APORTACIONES, SUBSIDIOS CONVENIOS)	Aportaciones Federales para Entidades Federativas y Municipios	33	FAIS Municipal y de las Demarcaciones Territoriales del Distrito Federal	1004	Sin Especificar	Sin Especificar	36907.16	0		Total del Programa Presupuestario	68877436.93	68914344.09	68914344.09	68914344.09	39487849.72	39487849.72	39487849.72			
Puebla	Xiutetelco	Partida genérica	2019	FEDERALES (APORTACIONES, SUBSIDIOS CONVENIOS)	Aportaciones Federales para Entidades Federativas y Municipios	33	FAIS Municipal y de las Demarcaciones Territoriales del Distrito Federal	1004	FAIS MUNICIPAL	H. AYUNTAMIENTO DE XIUTETELCO 4TO TRIM			2 - Gasto de Inversión	621 - Edificación habitacional	9278850	0	0	0	0	0	0	0	Validado	
Puebla	Xiutetelco	Partida genérica	2019	FEDERALES (APORTACIONES, SUBSIDIOS CONVENIOS)	Aportaciones Federales para Entidades Federativas y Municipios	33	FAIS Municipal y de las Demarcaciones Territoriales del Distrito Federal	1004	FAIS MUNICIPAL	H. AYUNTAMIENTO DE XIUTETELCO 4TO TRIM			1 - Gasto corriente	332 - Servicios de diseño, arquitectura, ingeniería y actividades relacionadas	2066323.11	2066323.11	2066323.11	2066323.11	2066323.11	2066323.11	2066323.11	2066323.11	Validado	PAGO DE PROYECTOS
Puebla	Xiutetelco	Partida genérica	2019	FEDERALES (APORTACIONES, SUBSIDIOS CONVENIOS)	Aportaciones Federales para Entidades Federativas y Municipios	33	FAIS Municipal y de las Demarcaciones Territoriales del Distrito Federal	1004	FAIS MUNICIPAL	H. AYUNTAMIENTO DE XIUTETELCO 4TO TRIM			2 - Gasto de Inversión	624 - División de terrenos y construcción de obras de urbanización	27550974.8	57402368.53	57402368.53	57402368.53	31034053.08	31034053.08	31034053.08	31034053.08	Validado	OBRAS DE URBANIZACION, DRENAJE, AMP ELECTRICA, PAVIMENTACION
Puebla	Xiutetelco	Partida genérica	2019	FEDERALES (APORTACIONES, SUBSIDIOS CONVENIOS)	Aportaciones Federales para Entidades Federativas y Municipios	33	FAIS Municipal y de las Demarcaciones Territoriales del Distrito Federal	1004	FAIS MUNICIPAL	H. AYUNTAMIENTO DE XIUTETELCO 4TO TRIM			2 - Gasto de Inversión	622 - Edificación no habitacional	17219359.25	6384897.33	6384897.33	6384897.33	3859441.22	3859441.22	3859441.22	3859441.22	Validado	OBRAS DE CONSTRUCCION DE AUI DIFERENTES ESCUELAS DEL MUNICIPIO DE XIUTETELCO
Puebla	Xiutetelco	Partida genérica	2019	FEDERALES (APORTACIONES, SUBSIDIOS CONVENIOS)	Aportaciones Federales para Entidades Federativas y Municipios	33	FAIS Municipal y de las Demarcaciones Territoriales del Distrito Federal	1004	FAIS MUNICIPAL	H. AYUNTAMIENTO DE XIUTETELCO 4TO TRIM			1 - Gasto corriente	246 - Material eléctrico electrónico	5874186.14	2299721.11	2299721.11	2299721.11	2299721.11	2299721.11	2299721.11	2299721.11	Validado	MATERIAL ELECTRICO , LAMPARAS REHABILITACION DE ALUMBRADO PUBLICO
Puebla	Xiutetelco	Partida genérica	2019	FEDERALES (APORTACIONES, SUBSIDIOS CONVENIOS)	Aportaciones Federales para Entidades Federativas y Municipios	33	FAIS Municipal y de las Demarcaciones Territoriales del Distrito Federal	1004	FAIS MUNICIPAL	H. AYUNTAMIENTO DE XIUTETELCO 4TO TRIM			2 - Gasto de Inversión	625 - Construcción de vías de comunicación	6887743.63	761034.01	761034.01	761034.01	761034.01	228311.2	228311.2	228311.2	Validado	REHABILITACION DE CAMINOS RURALES
Puebla	Xiutetelco	Programa presupuestario	2019	FEDERALES (APORTACIONES, SUBSIDIOS CONVENIOS)	Aportaciones Federales para Entidades Federativas y Municipios	33	FORTAMUN	1005	Sin Especificar	Sin Especificar	10862.43	0		Total del Programa Presupuestario	27437969	27484831.43	27484831.43	27484831.43	22769867.62	22769867.62	22769867.62			
Puebla	Xiutetelco	Partida genérica	2019	FEDERALES (APORTACIONES, SUBSIDIOS CONVENIOS)	Aportaciones Federales para Entidades Federativas y Municipios	33	FORTAMUN	1005	FORTAMUN	H. AYUNTAMIENTO DE XIUTETELCO 4TO TRIM			1 - Gasto corriente	282 - Materiales de seguridad pública	1965099	0	0	0	0	0	0	0	Validado	
Puebla	Xiutetelco	Partida genérica	2019	FEDERALES (APORTACIONES, SUBSIDIOS CONVENIOS)	Aportaciones Federales para Entidades Federativas y Municipios	33	FORTAMUN	1005	FORTAMUN	H. AYUNTAMIENTO DE XIUTETELCO 4TO TRIM			2 - Gasto de Inversión	612 - Edificación no habitacional	2500000	6200	6200	6200	6200	6200	6200	6200	Validado	REHABILITACION DEL MODULO DE SEGUR LA COMUNIDAD DE ATECAH REHABILITACION PINTURA EN PRESIDENCIA MUNICIPAL
Puebla	Xiutetelco	Partida genérica	2019	FEDERALES (APORTACIONES, SUBSIDIOS CONVENIOS)	Aportaciones Federales para Entidades Federativas y Municipios	33	FORTAMUN	1005	FORTAMUN	H. AYUNTAMIENTO DE XIUTETELCO 4TO TRIM			1 - Gasto corriente	246 - Material eléctrico electrónico	0	1944187.14	1944187.14	1944187.14	1944187.14	1944187.14	1944187.14	1011261.49	Validado	MATERIAL ELECTRICO PARA REHABILITACION AREA DE TESORERIA, FOCOS, CAMARA VIGILANCIA
Puebla	Xiutetelco	Partida genérica	2019	FEDERALES (APORTACIONES, SUBSIDIOS CONVENIOS)	Aportaciones Federales para Entidades Federativas y Municipios	33	FORTAMUN	1005	FORTAMUN	H. AYUNTAMIENTO DE XIUTETELCO 4TO TRIM			2 - Gasto de Inversión	626 - Otras construcciones de ingeniería civil u obra pesada	2248101.4	335622.71	335622.71	335622.71	100686.82	100686.82	100686.82	100686.82	Validado	MUROS DE CONTENCIÓN
Puebla	Xiutetelco	Partida genérica	2019	FEDERALES (APORTACIONES, SUBSIDIOS CONVENIOS)	Aportaciones Federales para Entidades Federativas y Municipios	33	FORTAMUN	1005	FORTAMUN	H. AYUNTAMIENTO DE XIUTETELCO 4TO TRIM			2 - Gasto de Inversión	581 - Terrenos	2964000	6649227.48	6649227.48	6649227.48	6649227.48	6649227.48	6649227.48	6649227.48	Validado	ADQUISICIÓN DE TERRENOS
Puebla	Xiutetelco	Partida genérica	2019	FEDERALES (APORTACIONES, SUBSIDIOS CONVENIOS)	Aportaciones Federales para Entidades Federativas y Municipios	33	FORTAMUN	1005	FORTAMUN	H. AYUNTAMIENTO DE XIUTETELCO 4TO TRIM			1 - Gasto corriente	249 - Otros materiales y artículos de construcción y reparación	0	120750	120750	120750	120750	120750	120750	120750	Validado	ADQUISICION DE MATERIAL ESCUELA
Puebla	Xiutetelco	Partida genérica	2019	FEDERALES (APORTACIONES, SUBSIDIOS CONVENIOS)	Aportaciones Federales para Entidades Federativas y Municipios	33	FORTAMUN	1005	FORTAMUN	H. AYUNTAMIENTO DE XIUTETELCO 4TO TRIM			1 - Gasto corriente	326 - Arrendamiento de maquinaria, otros equipos y herramientas	0	88740	88740	88740	88740	88740	88740	88740	Validado	RENTA DE MAQUINARIA
Puebla	Xiutetelco	Partida genérica	2019	FEDERALES (APORTACIONES, SUBSIDIOS CONVENIOS)	Aportaciones Federales para Entidades Federativas y Municipios	33	FORTAMUN	1005	FORTAMUN	H. AYUNTAMIENTO DE XIUTETELCO 4TO TRIM			1 - Gasto corriente	283 - Prendas de protección para seguridad pública y nacional	2503393.25	242857.6	242857.6	242857.6	242857.6	242857.6	242857.6	242857.6	Validado	ADQUISICIÓN DE UNIFORMES Y ACCESORIOS ELEMENTOS DE SEGURIDAD PÚBLICA MUNICIPIO DE XIUTETELCO, PUEBLA.



EJERCICIO DEL GASTO MUNICIPIO DE XIUTETELCO PUEBLA CUARTO TRIMESTRE 2019

Entidad	Municipio	Tipo de Registro	Ciclo de Recurso	Tipo de Recurso	Descripción de Ramo	Clave de Ramo	Descripción Programa	Clave Programa	Programa Fondo Convenio Especifico	Dependencia Ejecutora	Rendimiento Financiero	Reintegro	Tipo de Gasto	Partida	Aprobado	Modificado	Recaudado (Ministrado)	Comprometido	Devengado	Ejercido	Pagado	ESTATUS	Observaciones (Captura)	
Puebla	Xiutetelco	Partida genérica	2019	FEDERALES (APORTACIONES, SUBSIDIOS CONVENIOS)	Aportaciones Federales para Entidades Federativas Municipios	33	FORTAMUN	I005	FORTAMUN	H. AYUNTAMIENTO DE XIUTETELCO 4TO TRIM			1 - Gasto corriente	332 - Servicios de diseño, arquitectura, ingeniería actividades relacionadas	0	79405.48	79405.48	79405.48	79405.48	79405.48	79405.48	79405.48	Validado	PRESTACIONES DE SERVICIOS AL MUNICIPIO
Puebla	Xiutetelco	Partida genérica	2019	FEDERALES (APORTACIONES, SUBSIDIOS CONVENIOS)	Aportaciones Federales para Entidades Federativas Municipios	33	FORTAMUN	I005	FORTAMUN	H. AYUNTAMIENTO DE XIUTETELCO 4TO TRIM			2 - Gasto de Inversión	541 - Vehículos y Equipo Terrestre	450000	2045508.2	2045508.2	2045508.2	2045508.2	2045508.2	2045508.2	2045508.2	Validado	ADQUISICIÓN DE VEHICULOS EQUIPADOS PATRULLAS PARA SEGURIDAD PÚBLICA MUNICIPAL
Puebla	Xiutetelco	Partida genérica	2019	FEDERALES (APORTACIONES, SUBSIDIOS CONVENIOS)	Aportaciones Federales para Entidades Federativas Municipios	33	FORTAMUN	I005	FORTAMUN	H. AYUNTAMIENTO DE XIUTETELCO 4TO TRIM			1 - Gasto corriente	113 - Sueldos base al personal permanente	2400000	2168430.77	2168430.77	2168430.77	2168430.77	2168430.77	2168430.77	2168430.77	Validado	PAGO DE SUELDOS Y AGUINALDO: ELEMENTOS DE SEGURIDAD PÚBLICA MUNICIPAL DE XIUTETELCO, PUEBLA
Puebla	Xiutetelco	Partida genérica	2019	FEDERALES (APORTACIONES, SUBSIDIOS CONVENIOS)	Aportaciones Federales para Entidades Federativas Municipios	33	FORTAMUN	I005	FORTAMUN	H. AYUNTAMIENTO DE XIUTETELCO 4TO TRIM			2 - Gasto de Inversión	524 - División de terrenos y construcción de obras de urbanización	8950000	7805138.19	7805138.19	7805138.19	3978736.73	3978736.73	3978736.73	3978736.73	Validado	OBRAS DE URBANIZACIÓN, REHABILITACIÓN ASFALTO, PAVIMENTOS,
Puebla	Xiutetelco	Partida genérica	2019	FEDERALES (APORTACIONES, SUBSIDIOS CONVENIOS)	Aportaciones Federales para Entidades Federativas Municipios	33	FORTAMUN	I005	FORTAMUN	H. AYUNTAMIENTO DE XIUTETELCO 4TO TRIM			1 - Gasto corriente	911 - Amortización de la deuda interna con instituciones de crédito	154604	187864	187864	187864	187864	187864	187864	187864	Validado	PAGO DE OBLIGACIONES FINANCIERAS CON
Puebla	Xiutetelco	Partida genérica	2019	FEDERALES (APORTACIONES, SUBSIDIOS CONVENIOS)	Aportaciones Federales para Entidades Federativas Municipios	33	FORTAMUN	I005	FORTAMUN	H. AYUNTAMIENTO DE XIUTETELCO 4TO TRIM			1 - Gasto corriente	311 - Energía eléctrica	1929076.35	3445919.69	3445919.69	3445919.69	3445919.69	3445919.69	3445919.69	3445919.69	Validado	PAGO DE ALUMBRADO PÚBLICO 2019
Puebla	Xiutetelco	Partida genérica	2019	FEDERALES (APORTACIONES, SUBSIDIOS CONVENIOS)	Aportaciones Federales para Entidades Federativas Municipios	33	FORTAMUN	I005	FORTAMUN	H. AYUNTAMIENTO DE XIUTETELCO 4TO TRIM			2 - Gasto de Inversión	625 - Construcción de vías de comunicación	0	918323.52	918323.52	918323.52	264697.06	264697.06	264697.06	264697.06	Validado	ADQUISICIÓN DE RADIOS PARA ELEMENTOS DE SEGURIDAD PÚBLICA DEL MUNICIPIO DE XIUTETELCO, PUEBLA.
Puebla	Xiutetelco	Partida genérica	2019	FEDERALES (APORTACIONES, SUBSIDIOS CONVENIOS)	Aportaciones Federales para Entidades Federativas Municipios	33	FORTAMUN	I005	FORTAMUN	H. AYUNTAMIENTO DE XIUTETELCO 4TO TRIM			1 - Gasto corriente	565 - Equipo de comunicación y telecomunicación	0	72958.2	72958.2	72958.2	72958.2	72958.2	0	0	Validado	ADQUISICIÓN DE RADIOS PARA ELEMENTOS DE SEGURIDAD PÚBLICA DEL MUNICIPIO DE XIUTETELCO, PUEBLA.
Puebla	Xiutetelco	Partida genérica	2019	FEDERALES (APORTACIONES, SUBSIDIOS CONVENIOS)	Aportaciones Federales para Entidades Federativas Municipios	33	FORTAMUN	I005	FORTAMUN	H. AYUNTAMIENTO DE XIUTETELCO 4TO TRIM			1 - Gasto corriente	853 - Otros convenios	1373695	1373698.45	1373698.45	1373698.45	1373698.45	1373698.45	1373698.45	1373698.45	Validado	APORTACIÓN PARA EL CERESO DE TEZIUTL





MUNICIPIO DE XIUTETELCO
Estado de Puebla
Intereses de la Deuda
Del 01/oct./2019 Al 31/oct./2019

Usr: supervisor
Rep: rptInteresesdeLaDeuda

Fecha y hora de Impresión | 10/feb./2020
11:59 a. m.

Identificación de Crédito o Instrumento	Devengado	Pagado
Créditos Bancarios		
Total de Intereses de Créditos Bancarios	\$0.00	\$0.00
Otros Instrumentos de Deuda		
Total de Intereses de Otros Instrumentos de Deuda	\$0.00	\$0.00



MUNICIPIO DE XIUTETELCO
Estado de Puebla
Estado de Cambios en la Situación Financiera
Del 01/ene./2019 Al 31/oct./2019

Usr: supervisor
Rep: rptEstadoCambiosSituacionFinanciera

Fecha y hora de Impresión | 10/feb./2020
11:46 a. m.

	<u>Origen</u>	<u>Aplicación</u>
ACTIVO		\$84,086,321.58
<u>ACTIVO CIRCULANTE</u>		<u>\$57,484,969.52</u>
EFFECTIVO Y EQUIVALENTES		\$48,141,087.06
DERECHOS A RECIBIR EFECTIVO O EQUIVALENTES	\$3,897,174.72	
DERECHOS A RECIBIR BIENES O SERVICIOS		\$13,241,057.18
<u>ACTIVO NO CIRCULANTE</u>		<u>\$26,601,352.06</u>
INVERSIONES FINANCIERAS A LARGO PLAZO		\$25,144,655.56
BIENES INMUEBLES, INFRAESTRUCTURA Y CONSTRUCCIONES EN PROCESO		\$1,456,696.50
BIENES MUEBLES		
PASIVO		\$1,188,024.24
<u>PASIVO CIRCULANTE</u>		<u>\$1,188,024.24</u>
CUENTAS POR PAGAR A CORTO PLAZO		\$1,189,304.24
DOCUMENTOS POR PAGAR A CORTO PLAZO	\$1,280.00	
OTROS PASIVOS A CORTO PLAZO		
<u>PASIVO NO CIRCULANTE</u>		
HACIENDA PÚBLICA/ PATRIMONIO	\$85,284,065.42	
<u>HACIENDA PÚBLICA/PATRIMONIO CONTRIBUIDO</u>		
APORTACIONES		
<u>HACIENDA PÚBLICA /PATRIMONIO GENERADO</u>	<u>\$85,284,065.42</u>	
RESULTADOS DEL EJERCICIO (AHORRO/ DESAHORRO)	\$1,430,553.33	
RESULTADOS DE EJERCICIOS ANTERIORES	\$83,853,512.09	
<u>EXCESO O INSUFICIENCIA EN LA ACTUALIZACIÓN DE LA HACIENDA PÚBLICA/ PATRIMONIO</u>		



MUNICIPIO DE XIUTETELCO
Estado de Puebla
Estado Analítico del Ejercicio Presupuesto de Egresos
Clasificación Funcional (Finalidad y Función)
 | Del 01/ene./2019 Al 30/nov./2019

Usr: SUPERVISOR
 Rep: rptEstadoPresupuestoEgresos_FN3

Fecha y | 10/feb./2020
 hora de Impresión | 12:47 p. m.

Concepto	Egresos					Subejercicio 6 = (3 - 4)
	Aprobado 1	Ampliaciones / (Reducciones) 2	Modificado 3=(1+2)	Devengado 4	Pagado 5	
GOBIERNO	\$36,809,843.02	\$20,869,894.22	\$57,679,737.24	\$53,553,549.53	\$53,553,549.53	\$4,126,187.71
JUSTICIA	\$0.00	\$2,292,565.80	\$2,292,565.80	\$2,292,565.80	\$2,292,565.80	\$0.00
ASUNTOS FINANCIEROS Y HACENDARIOS	\$34,226,466.05	\$17,018,942.18	\$51,245,408.23	\$49,567,545.32	\$49,567,545.32	\$1,677,862.91
ASUNTOS DE ORDEN PÚBLICO Y DE SEGURIDAD INTERIOR	\$2,583,376.97	\$1,476,980.76	\$4,060,357.73	\$1,612,032.93	\$1,612,032.93	\$2,448,324.80
OTROS SERVICIOS GENERALES	\$0.00	\$81,405.48	\$81,405.48	\$81,405.48	\$81,405.48	\$0.00
DESARROLLO SOCIAL	\$108,386,921.72	\$2,021,021.84	\$110,407,943.56	\$25,883,882.26	\$25,883,882.26	\$84,524,061.30
PROTECCIÓN AMBIENTAL	\$0.00	\$279,140.95	\$279,140.95	\$0.00	\$0.00	\$279,140.95
VIVIENDA Y SERVICIOS A LA COMUNIDAD	\$102,117,444.97	\$3,220,692.21	\$105,338,137.18	\$23,945,706.96	\$23,945,706.96	\$81,392,430.22
RECREACIÓN, CULTURA Y OTRAS MANIFESTACIONES SOCIALES	\$0.00	\$34,000.00	\$34,000.00	\$30,008.00	\$30,008.00	\$3,992.00
EDUCACIÓN	\$0.00	\$1,274,850.24	\$1,274,850.24	\$901,429.57	\$901,429.57	\$373,420.67
PROTECCIÓN SOCIAL	\$6,269,476.75	-\$2,787,661.56	\$3,481,815.19	\$1,006,737.73	\$1,006,737.73	\$2,475,077.46
DESARROLLO ECONÓMICO	\$0.00	\$198,359.08	\$198,359.08	\$196,871.08	\$196,871.08	\$1,488.00
ASUNTOS ECONÓMICOS, COMERCIALES Y LABORALES EN GENE	\$0.00	\$2,217.28	\$2,217.28	\$2,217.28	\$2,217.28	\$0.00
TURISMO	\$0.00	\$196,141.80	\$196,141.80	\$194,653.80	\$194,653.80	\$1,488.00
Total del Gasto	\$145,196,764.74	\$23,089,275.14	\$168,286,039.88	\$79,634,302.87	\$79,634,302.87	\$88,651,737.01



MUNICIPIO DE XIUTETELCO

Estado de Puebla

Estado Analítico de Ingresos

Del 01/ene./2019 Al 30/nov./2019

Usr: SUPERVISOR

Rep: rptEstadoPresupuestoIngresosRB_CP_2019

Fecha y 10/feb./2020

hora de Impresión 12:43 p. m.

Rubros de los Ingresos	Ingreso					Diferencia (6=5-1)
	Estimado (1)	Ampliaciones / (Reducciones) (2)	Modificado (3=1+2)	Devengados (4)	Recaudado (5)	
IMPUESTOS	\$1,677,929.79	\$1,481,747.28	\$3,159,677.07	\$2,202,765.32	\$2,202,765.32	524,835.53
CUOTAS Y APORTACIONES DE SEGURIDAD SOCIAL	\$0.00	\$0.00	\$0.00	\$0.00	\$0.00	0.00
CONTRIBUCIONES DE MEJORAS	\$0.00	\$0.00	\$0.00	\$0.00	\$0.00	0.00
DERECHOS	\$2,395,693.13	\$2,186,987.52	\$4,582,680.65	\$3,646,620.35	\$3,646,620.35	1,250,927.22
PRODUCTOS	\$524,400.00	\$72,548.50	\$596,948.50	\$529,418.50	\$529,418.50	5,018.50
APROVECHAMIENTOS	\$993,346.25	\$2,418,576.18	\$3,411,922.43	\$4,371,054.93	\$4,371,054.93	3,377,708.68
INGRESOS POR VENTA DE BIENES, PRESTACIÓN DE SERVICIOS Y PARTICIPACIONES, APORTACIONES, CONVENIOS, INCENTIVOS DE TRANSFERENCIAS, ASIGNACIONES, SUBSIDIOS Y SUBVENCIONES	\$0.00	\$11,271.54	\$11,271.54	\$11,079.45	\$11,079.45	11,079.45
INGRESOS POR VENTA DE BIENES, PRESTACIÓN DE SERVICIOS Y PARTICIPACIONES, APORTACIONES, CONVENIOS, INCENTIVOS DE TRANSFERENCIAS, ASIGNACIONES, SUBSIDIOS Y SUBVENCIONES	\$136,946,948.32	\$50,458,337.08	\$187,405,285.40	\$149,437,885.51	\$158,615,126.63	21,668,178.31
INGRESOS DERIVADOS DE FINANCIAMIENTOS	\$0.00	\$0.00	\$0.00	\$0.00	\$0.00	0.00
Total	\$142,538,317.49	\$56,629,468.10	\$199,167,785.59	\$160,198,824.06	\$169,376,065.18	
Ingresos Excedentes						26,837,747.69

Estado Analítico de Ingresos por Fuente de Financiamiento	Ingreso					Diferencia (6=5-1)
	Estimado (1)	Ampliaciones / (Reducciones) (2)	Modificado (3=1+2)	Devengados (4)	Recaudado (5)	

Ingresos del Poder Ejecutivo Federal o Estatal y de los Municipios

IMPUESTOS	\$1,677,929.79	\$1,481,747.28	\$3,159,677.07	\$2,202,765.32	\$2,202,765.32	524,835.53
CUOTAS Y APORTACIONES DE SEGURIDAD SOCIAL	\$0.00	\$0.00	\$0.00	\$0.00	\$0.00	0.00
CONTRIBUCIONES DE MEJORAS	\$0.00	\$0.00	\$0.00	\$0.00	\$0.00	0.00
DERECHOS	\$2,395,693.13	\$2,186,987.52	\$4,582,680.65	\$3,646,620.35	\$3,646,620.35	1,250,927.22
PRODUCTOS	\$524,400.00	\$72,548.50	\$596,948.50	\$529,418.50	\$529,418.50	5,018.50
APROVECHAMIENTOS	\$993,346.25	\$2,418,576.18	\$3,411,922.43	\$4,371,054.93	\$4,371,054.93	3,377,708.68
PARTICIPACIONES, APORTACIONES, CONVENIOS, INCENTIVOS DE TRANSFERENCIAS, ASIGNACIONES, SUBSIDIOS Y SUBVENCION	\$136,946,948.32	\$50,458,337.08	\$187,405,285.40	\$149,437,885.51	\$158,615,126.63	21,668,178.31
TRANSFERENCIAS, ASIGNACIONES, SUBSIDIOS Y SUBVENCION	\$0.00	\$0.00	\$0.00	\$0.00	\$0.00	0.00

Ingresos de los Entes Públicos de los Poderes Legislativo y Judicial, de los Órganos Autónomos y del Sector Paraestatal o Paramunicipal, así como de las Empresas Productivas del Estado

CUOTAS Y APORTACIONES DE SEGURIDAD SOCIAL	\$0.00	\$0.00	\$0.00	\$0.00	\$0.00	0.00
PRODUCTOS	\$0.00	\$0.00	\$0.00	\$0.00	\$0.00	0.00
INGRESOS POR VENTA DE BIENES, PRESTACIÓN DE SERVICIOS Y PARTICIPACIONES, APORTACIONES, CONVENIOS, INCENTIVOS DE TRANSFERENCIAS, ASIGNACIONES, SUBSIDIOS Y SUBVENCION	\$0.00	\$11,271.54	\$11,271.54	\$11,079.45	\$11,079.45	11,079.45
TRANSFERENCIAS, ASIGNACIONES, SUBSIDIOS Y SUBVENCION	\$0.00	\$0.00	\$0.00	\$0.00	\$0.00	0.00

Ingresos Derivados de Financiamiento

INGRESOS DERIVADOS DE FINANCIAMIENTOS	\$0.00	\$0.00	\$0.00	\$0.00	\$0.00	0.00
---------------------------------------	--------	--------	--------	--------	--------	------

Total	\$142,538,317.49	\$56,629,468.10	\$199,167,785.59	\$160,198,824.06	\$169,376,065.18	
--------------	-------------------------	------------------------	-------------------------	-------------------------	-------------------------	--

Ingresos Excedentes						26,837,747.69
----------------------------	--	--	--	--	--	----------------------



Usu: SUPERVISOR
Rep: rptEstadoPresupuestoEgresos_UA3_GB_SC

MUNICIPIO DE XIUTETELCO
Estado de Puebla
Estado Analítico del Ejercicio Presupuesto de Egresos
Clasificación Administrativa - Orden de Gobierno
| Del 01/ene./2019 Al 30/nov./2019

Fecha y hora de Impresión | 10/feb./2020
12:44 p. m.

Concepto	Egresos					Subejercicio 6 = (3 - 4)
	Aprobado 1	Ampliaciones / (Reducciones) 2	Modificado 3=(1+2)	Devengado 4	Pagado 5	
TOTAL DEL GASTO	\$145,196,764.74	\$23,089,275.14	\$168,286,039.88	\$79,634,302.87	\$79,634,302.87	\$88,651,737.01
ORGANOS AUTÓNOMOS	\$145,196,764.74	\$23,089,275.14	\$168,286,039.88	\$79,634,302.87	\$79,634,302.87	\$88,651,737.01



MUNICIPIO DE XIUTETELCO

Estado de Puebla

Estado Analítico del Ejercicio Presupuesto de Egresos

Clasificación por Objeto del Gasto (Capítulo y Concepto)

Del 01/ene./2019 Al 30/nov./2019

Fecha y 10/feb./2020

hora de Impresión 12:46 p. m.

Usu: SUPERVISOR

Rep: rptEstadoPresupuestoEgresos_CP_CTO

Concepto	Egresos					Subejercicio 6 = (3 - 4)
	Aprobado 1	Ampliaciones / (Reducciones) 2	Modificado 3=(1+2)	Devengado 4	Pagado 5	
SERVICIOS PERSONALES	\$19,562,524.01	\$3,012,384.62	\$22,574,908.63	\$20,509,896.31	\$20,509,896.31	\$2,065,012.32
REMUNERACIONES AL PERSONAL DE CARÁCTER PERMANEN	\$17,651,304.00	\$4,610,772.89	\$22,262,076.89	\$20,509,896.31	\$20,509,896.31	\$1,752,180.58
REMUNERACIONES ADICIONALES Y ESPECIALES	\$1,911,220.01	-\$1,598,388.27	\$312,831.74	\$0.00	\$0.00	\$312,831.74
MATERIALES Y SUMINISTROS	\$7,787,021.51	\$2,369,236.51	\$10,156,258.02	\$8,225,380.94	\$8,225,380.94	\$1,930,877.08
MATERIALES DE ADMINISTRACIÓN, EMISIÓN DE DOCUMENTO	\$1,456,173.07	\$715,178.95	\$2,171,352.02	\$1,699,844.86	\$1,699,844.86	\$471,507.16
ALIMENTOS Y UTENSILIOS	\$688,787.71	\$461,244.51	\$1,150,032.22	\$928,742.59	\$928,742.59	\$221,289.63
MATERIALES Y ARTÍCULOS DE CONSTRUCCIÓN Y DE REPARA	\$427,809.96	-\$245,508.31	\$182,301.65	\$99,353.45	\$99,353.45	\$82,948.20
PRODUCTOS QUÍMICOS, FARMACÉUTICOS Y DE LABORATORI	\$712,690.00	-\$295,055.00	\$417,635.00	\$286,865.01	\$286,865.01	\$130,769.99
COMBUSTIBLES, LUBRICANTES Y ADITIVOS	\$3,846,331.81	\$1,273,965.59	\$5,120,297.40	\$4,482,119.32	\$4,482,119.32	\$638,178.08
VESTUARIO, BLANCOS, PRENDAS DE PROTECCIÓN Y ARTÍCUI	\$313,500.00	\$350,344.32	\$663,844.32	\$318,383.98	\$318,383.98	\$345,460.34
MATERIALES Y SUMINISTROS PARA SEGURIDAD	\$50,000.00	-\$50,000.00	\$0.00	\$0.00	\$0.00	\$0.00
HERRAMIENTAS, REFACCIONES Y ACCESORIOS MENORES	\$291,728.96	\$159,066.45	\$450,795.41	\$410,071.73	\$410,071.73	\$40,723.68
SERVICIOS GENERALES	\$15,281,459.71	\$4,662,220.45	\$19,943,680.16	\$15,317,230.95	\$15,317,230.95	\$4,626,449.21
SERVICIOS BÁSICOS	\$2,843,977.24	\$4,728,493.64	\$7,572,470.88	\$5,357,109.98	\$5,357,109.98	\$2,215,360.90
SERVICIOS DE ARRENDAMIENTO	\$627,000.00	\$5,757.80	\$632,757.80	\$585,252.60	\$585,252.60	\$47,505.20
SERVICIOS PROFESIONALES, CIENTÍFICOS, TÉCNICOS Y OTR	\$2,960,448.65	-\$1,315,047.95	\$1,645,400.70	\$1,120,727.82	\$1,120,727.82	\$524,672.88
SERVICIOS FINANCIEROS, BANCARIOS Y COMERCIALES	\$79,766.49	-\$38,192.72	\$41,573.77	\$14,652.05	\$14,652.05	\$26,921.72
SERVICIOS DE INSTALACIÓN, REPARACIÓN, MANTENIMIENTO	\$1,865,325.00	\$2,476,363.00	\$4,341,688.00	\$3,471,985.54	\$3,471,985.54	\$869,702.46
SERVICIOS DE COMUNICACIÓN SOCIAL Y PUBLICIDAD	\$317,336.75	\$720,511.26	\$1,037,848.01	\$766,714.49	\$766,714.49	\$271,133.52
SERVICIOS DE TRASLADO Y VIÁTICOS	\$627,986.96	-\$91,852.42	\$536,134.54	\$170,220.81	\$170,220.81	\$365,913.73
SERVICIOS OFICIALES	\$3,418,402.84	-\$217,189.94	\$3,201,212.90	\$2,921,343.21	\$2,921,343.21	\$279,869.69
OTROS SERVICIOS GENERALES	\$2,541,215.78	-\$1,606,622.22	\$934,593.56	\$909,224.45	\$909,224.45	\$25,369.11
TRANSFERENCIAS, ASIGNACIONES, SUBSIDIOS Y OTI	\$5,140,023.56	-\$903,663.63	\$4,236,359.93	\$2,732,314.51	\$2,732,314.51	\$1,504,045.42
TRANSFERENCIAS AL RESTO DEL SECTOR PÚBLICO	\$1,719,877.35	-\$1,719,877.35	\$0.00	\$0.00	\$0.00	\$0.00
AYUDAS SOCIALES	\$3,420,146.21	\$816,213.72	\$4,236,359.93	\$2,732,314.51	\$2,732,314.51	\$1,504,045.42
BIENES MUEBLES, INMUEBLES E INTANGIBLES	\$274,169.51	\$4,483,153.47	\$4,757,322.98	\$5,959,776.50	\$5,959,776.50	-\$1,202,453.52
MOBILIARIO Y EQUIPO DE ADMINISTRACIÓN	\$220,979.01	\$1,013,007.95	\$1,233,986.96	\$1,005,782.85	\$1,005,782.85	\$228,204.11
MOBILIARIO Y EQUIPO EDUCACIONAL Y RECREATIVO	\$21,840.50	\$106,745.52	\$128,586.02	\$127,787.49	\$127,787.49	\$798.53
EQUIPO E INSTRUMENTAL MÉDICO Y DE LABORATORIO	\$31,350.00	\$87,000.00	\$118,350.00	\$49,806.16	\$49,806.16	\$68,543.84
VEHÍCULOS Y EQUIPO DE TRANSPORTE	\$0.00	\$250,000.00	\$250,000.00	\$250,000.00	\$250,000.00	\$0.00
MAQUINARIA, OTROS EQUIPOS Y HERRAMIENTAS	\$0.00	\$26,400.00	\$26,400.00	\$26,400.00	\$26,400.00	\$0.00
BIENES INMUEBLES	\$0.00	\$3,000,000.00	\$3,000,000.00	\$4,500,000.00	\$4,500,000.00	-\$1,500,000.00
INVERSIÓN PÚBLICA	\$97,151,566.44	\$9,465,943.72	\$106,617,510.16	\$26,889,703.66	\$26,889,703.66	\$79,727,806.50
OBRA PÚBLICA EN BIENES DE DOMINIO PÚBLICO	\$96,839,453.88	\$6,904,134.27	\$103,743,588.15	\$24,077,894.21	\$24,077,894.21	\$79,665,693.94



MUNICIPIO DE XIUTETELCO
Estado de Puebla
Estado Analítico del Ejercicio Presupuesto de Egresos
Clasificación por Objeto del Gasto (Capítulo y Concepto)
| Del 01/ene./2019 Al 30/nov./2019

Usu: SUPERVISOR
Rep: rptEstadoPresupuestoEgresos_CP_CTO

Fecha y hora de Impresión | 10/feb./2020
12:46 p. m.

Concepto	Egresos					Subejercicio 6 = (3 - 4)
	Aprobado 1	Ampliaciones / (Reducciones) 2	Modificado 3=(1+2)	Devengado 4	Pagado 5	
OBRA PÚBLICA EN BIENES PROPIOS	\$312,112.56	\$2,561,809.45	\$2,873,922.01	\$2,811,809.45	\$2,811,809.45	\$62,112.56
Total del Gasto	\$145,196,764.74	\$23,089,275.14	\$168,286,039.88	\$79,634,302.87	\$79,634,302.87	\$88,651,737.01



Utr: SUPERVISOR
Rep: rptEstadoPresupuestoEgresos_CL2

MUNICIPIO DE XIUTETELCO
Estado de Puebla
Estado Analítico del Ejercicio Presupuesto de Egresos
Clasificación Económica (por Tipo de Gasto)
| Del 01/ene./2019 Al 30/nov./2019

Fecha y 10/feb./2020
hora de Impresión 12:45 p. m.

Concepto	Egresos				Subejercicio	
	Aprobado	Ampliaciones / (Reducciones)	Modificado	Devengado		Pagado
1 Gasto Corriente	\$47,268,696.98	\$9,542,509.76	\$56,811,206.74	\$46,784,822.71	\$46,784,822.71	\$10,026,384.03
2 Gasto de Capital	\$97,928,067.76	\$13,546,765.38	\$111,474,833.14	\$32,849,480.16	\$32,849,480.16	\$78,625,352.98
Total	\$145,196,764.74	\$23,089,275.14	\$168,286,039.88	\$79,634,302.87	\$79,634,302.87	\$88,651,737.01



MUNICIPIO DE XIUTETELCO
Estado de Puebla
Endeudamiento Neto
Del 01/nov./2019 Al 30/nov./2019

Usr: SUPERVISOR
Rep: rptEndeudamientoNeto

Fecha y hora de Impresión | 10/feb./2020
12:48 p. m.

Identificación de Crédito o Instrumento	Contratación/Colocación	Amortización	Endeudamiento Neto
	A	B	C=A-B
Créditos Bancarios			
Total Créditos Bancarios	\$0.00	\$0.00	\$0.00
Otros Instrumentos de Deuda			
Total Otros Instrumentos de Deuda	\$0.00	\$0.00	\$0.00
Total	\$0.00	\$0.00	\$0.00

MUNICIPIO DE XIUTETELCO (a)							
Informe Analítico de la Deuda Pública y Otros Pasivos - LDF							
Del 1 de Enero al 31 de Diciembre de 2019 (b)							
(PESOS)							
Denominación de la Deuda Pública y Otros Pasivos	Saldo al 31 de diciembre de 2018 (d)	Disposiciones del Periodo	Amortizaciones del Periodo	Revaluaciones, Reclasificaciones y Otros Ajustes	Saldo Final del Periodo	Pago de Intereses del Periodo	Pago de Comisiones y demás costos asociados durante el Periodo
(c)	(d)	(e)	(f)	(g)	h=d+e-f+g	(i)	(j)
1. Deuda Pública (1=A+B)	0	0	0	0	0	0	0
A. Corto Plazo (A=a1+a2+a3)	0	0	0	0	0	0	0
a1) Instituciones de Crédito	0	0	0	0	0	0	0
a2) Títulos y Valores	0	0	0	0	0	0	0
a3) Arrendamientos Financieros	0	0	0	0	0	0	0
B. Largo Plazo (B=b1+b2+b3)	0	0	0	0	0	0	0
b1) Instituciones de Crédito	0	0	0	0	0	0	0
b2) Títulos y Valores	0	0	0	0	0	0	0
b3) Arrendamientos Financieros	0	0	0	0	0	0	0
2. Otros Pasivos	1,598,029				346,463		
3. Total de la Deuda Pública y Otros Pasivos	1,598,029	0	0	0	346,463	0	0
4. Deuda Contingente 1 (Informativo)	0	0	0	0	0	0	0
A. Deuda Contingente 1					0		
B. Deuda Contingente 2					0		
C. Deuda Contingente XX					0		
5. Valor de Instrumentos Bono Cupón Cero 2 (Informativo)	0	0	0	0	0	0	0
A. Instrumento Bono Cupón Cero 1					0		
B. Instrumento Bono Cupón Cero 2					0		
C. Instrumento Bono Cupón Cero XX					0		

1. Se refiere a cualquier Financiamiento sin fuente o garantía de pago definida, que sea asumida de manera solidaria o subsidiaria por las Entidades Federativas con sus Municipios, organismos descentralizados y empresas de participación estatal mayoritaria y fideicomisos, locales o municipales, y por los Municipios con sus respectivos organismos descentralizados y empresas de participación municipal mayoritaria.

2. Se refiere al valor del Bono Cupón Cero que respalda el pago de los créditos asociados al mismo (Activo).

Obligaciones a Corto Plazo (k)	Monto Contratado (l)	Plazo Pactado (m)	Tasa de Interés (n)	Comisiones y Costos Relacionados (o)	Tasa Efectiva (p)
6. Obligaciones a Corto Plazo (Informativo)	0	0	0	0	0
A. Crédito 1					
B. Crédito 2					
C. Crédito XX					

MUNICIPIO DE XIUTETELCO (a)						
Estado Analítico del Ejercicio del Presupuesto de Egresos Detallado - LDF						
Clasificación por Objeto del Gasto (Capítulo y Concepto)						
Del 1 de Enero al 31 de Diciembre de 2019 (b)						
(PESOS)						
Concepto (c)	Egresos					Subejercicio (e)
	Aprobado (d)	Ampliaciones/ (Reducciones)	Modificado	Devengado	Pagado	
I. Gasto No Etiquetado (I=A+B+C+D+E+F+G+H+I)	37,810,812	21,688,599	59,499,411	61,894,498	60,894,498	-2,395,086
A. Servicios Personales (A=a1+a2+a3+a4+a5+a6+a7)	17,493,424	7,929,122	25,422,546	25,317,633	25,317,633	104,914
a1) Remuneraciones al Personal de Carácter Permanente	15,582,204	8,216,897	23,799,101	23,763,680	23,763,680	35,421
a2) Remuneraciones al Personal de Carácter Transitorio			0			0
a3) Remuneraciones Adicionales y Especiales	1,911,220	-287,775	1,623,445	1,553,953	1,553,953	69,493
a4) Seguridad Social			0			0
a5) Otras Prestaciones Sociales y Económicas			0			0
a6) Previsiones			0			0
a7) Pago de Estímulos a Servidores Públicos			0			0
B. Materiales y Suministros (B=b1+b2+b3+b4+b5+b6+b7+b8+b9)	7,045,712	1,882,710	8,928,422	8,928,422	8,928,422	0
b1) Materiales de Administración, Emisión de Documentos y Artículos Oficiales	1,456,173	482,921	1,939,094	1,939,094	1,939,094	0
b2) Alimentos y Utensilios	688,788	303,921	992,708	992,708	992,708	0
b3) Materias Primas y Materiales de Producción y Comercialización			0			0
b4) Materiales y Artículos de Construcción y de Reparación	0	114,362	114,362	114,362	114,362	0
b5) Productos Químicos, Farmacéuticos y de Laboratorio	712,690	-416,205	296,485	296,485	296,485	0
b6) Combustibles, Lubricantes y Aditivos	3,846,332	971,914	4,818,246	4,818,246	4,818,246	0
b7) Vestuario, Blancos, Prendas de Protección y Artículos Deportivos	0	318,384	318,384	318,384	318,384	0
b8) Materiales y Suministros Para Seguridad	50,000	-50,000	0	0	0	0
b9) Herramientas, Refacciones y Accesorios Menores	291,729	157,412	449,141	449,141	449,141	0
C. Servicios Generales (C=c1+c2+c3+c4+c5+c6+c7+c8+c9)	9,725,225	7,607,694	17,332,919	17,332,919	17,332,919	0
c1) Servicios Básicos	1,125,344	518,625	1,643,969	1,643,969	1,643,969	0
c2) Servicios de Arrendamiento	376,200	474,935	851,135	851,135	851,135	0
c3) Servicios Profesionales, Científicos, Técnicos y Otros Servicios	1,654,199	-166,070	1,488,129	1,488,129	1,488,129	0
c4) Servicios Financieros, Bancarios y Comerciales	79,766	-65,374	14,392	14,392	14,392	0
c5) Servicios de Instalación, Reparación, Mantenimiento y Conservación	1,865,325	1,827,861	3,693,186	3,693,186	3,693,186	0
c6) Servicios de Comunicación Social y Publicidad	246,484	449,378	695,862	695,862	695,862	0
c7) Servicios de Traslado y Viáticos	627,987	-433,896	194,091	194,091	194,091	0
c8) Servicios Oficiales	3,418,403	5,023,734	8,442,137	8,442,137	8,442,137	0
c9) Otros Servicios Generales	331,517	-21,499	310,018	310,018	310,018	0
D. Transferencias, Asignaciones, Subsidios y Otras Ayudas (D=d1+d2+d3+d4+d5+d6+d7+d8+d9)	3,420,146	-67,864	3,352,282	3,352,282	3,352,282	0
d1) Transferencias Internas y Asignaciones al Sector Público			0			0
d2) Transferencias al Resto del Sector Público			0			0
d3) Subsidios y Subvenciones			0			0
d4) Ayudas Sociales	3,420,146	-67,864	3,352,282	3,352,282	3,352,282	0
d5) Pensiones y Jubilaciones			0			0
d6) Transferencias a Fideicomisos, Mandatos y Otros Análogos			0			0
d7) Transferencias a la Seguridad Social			0			0
d8) Donativos			0			0
d9) Transferencias al Exterior			0			0
E. Bienes Muebles, Inmuebles e Intangibles (E=e1+e2+e3+e4+e5+e6+e7+e8+e9)	126,305	4,336,937	4,463,242	6,963,242	5,963,242	-2,500,000
e1) Mobiliario y Equipo de Administración	73,115	936,134	1,009,249	1,009,249	1,009,249	0
e2) Mobiliario y Equipo Educativo y Recreativo	21,841	105,947	127,787	127,787	127,787	0
e3) Equipo e Instrumental Médico y de Laboratorio	31,350	18,456	49,806	49,806	49,806	0
e4) Vehículos y Equipo de Transporte	0	250,000	250,000	250,000	250,000	0
e5) Equipo de Defensa y Seguridad			0			0
e6) Maquinaria, Otros Equipos y Herramientas	0	26,400	26,400	26,400	26,400	0
e7) Activos Biológicos			0			0
e8) Bienes Inmuebles	0	3,000,000	3,000,000	5,500,000	4,500,000	-2,500,000
e9) Activos Intangibles			0			0
F. Inversión Pública (F=f1+f2+f3)	0	0	0	0	0	0
f1) Obra Pública en Bienes de Dominio Público			0			0
f2) Obra Pública en Bienes Propios			0			0
f3) Proyectos Productivos y Acciones de Fomento			0			0
G. Inversiones Financieras y Otras Provisiones (G=g1+g2+g3+g4+g5+g6+g7)	0	0	0	0	0	0
g1) Inversiones Para el Fomento de Actividades Productivas			0			0
g2) Acciones y Participaciones de Capital			0			0
g3) Compra de Títulos y Valores			0			0
g4) Concesión de Préstamos			0			0
g5) Inversiones en Fideicomisos, Mandatos y Otros Análogos			0			0
Fideicomiso de Desastres Naturales (Informativo)			0			0
g6) Otras Inversiones Financieras			0			0
g7) Provisiones para Contingencias y Otras Erogaciones Especiales			0			0
H. Participaciones y Aportaciones (H=h1+h2+h3)	0	0	0	0	0	0
h1) Participaciones			0			0
h2) Aportaciones			0			0
h3) Convenios			0			0
I. Deuda Pública (I=i1+i2+i3+i4+i5+i6+i7)	0	0	0	0	0	0
i1) Amortización de la Deuda Pública			0			0
i2) Intereses de la Deuda Pública			0			0
i3) Comisiones de la Deuda Pública			0			0
i4) Gastos de la Deuda Pública			0			0
i5) Costo por Coberturas			0			0
i6) Apoyos Financieros			0			0
i7) Adeudos de Ejercicios Fiscales Anteriores (ADEFAS)			0			0

MUNICIPIO DE XIUTETELCO (a)						
Estado Analítico del Ejercicio del Presupuesto de Egresos Detallado - LDF						
Clasificación por Objeto del Gasto (Capítulo y Concepto)						
Del 1 de Enero al 31 de Diciembre de 2019 (b)						
(PESOS)						
Concepto (c)	Egresos					Subejercicio (e)
	Aprobado (d)	Ampliaciones/ (Reducciones)	Modificado	Devengado	Pagado	
II. Gasto Etiquetado (II=A+B+C+D+E+F+G+H+I)	107,385,953	8,734,574	116,120,527	36,647,457	36,647,457	79,473,070
A. Servicios Personales (A=a1+a2+a3+a4+a5+a6+a7)	2,069,100	0	2,069,100	0	0	2,069,100
a1) Remuneraciones al Personal de Carácter Permanente	2,069,100	0	2,069,100	0	0	2,069,100
a2) Remuneraciones al Personal de Carácter Transitorio			0	0	0	0
a3) Remuneraciones Adicionales y Especiales			0	0	0	0
a4) Seguridad Social			0	0	0	0
a5) Otras Prestaciones Sociales y Económicas			0	0	0	0
a6) Previsiones			0	0	0	0
a7) Pago de Estímulos a Servidores Públicos			0	0	0	0
B. Materiales y Suministros (B=b1+b2+b3+b4+b5+b6+b7+b8+b9)	741,310	-351,691	389,619	0	0	389,619
b1) Materiales de Administración, Emisión de Documentos y Artículos Oficiales			0	0	0	0
b2) Alimentos y Utensilios			0	0	0	0
b3) Materias Primas y Materiales de Producción y Comercialización			0	0	0	0
b4) Materiales y Artículos de Construcción y de Reparación	427,810	-351,691	76,119	0	0	76,119
b5) Productos Químicos, Farmacéuticos y de Laboratorio			0	0	0	0
b6) Combustibles, Lubricantes y Aditivos	0	0	0	0	0	0
b7) Vestuario, Blancos, Prendas de Protección y Artículos Deportivos	313,500	0	313,500	0	0	313,500
b8) Materiales y Suministros Para Seguridad			0	0	0	0
b9) Herramientas, Refacciones y Accesorios Menores			0	0	0	0
C. Servicios Generales (C=c1+c2+c3+c4+c5+c6+c7+c8+c9)	5,556,235	1,458,542	7,014,777	4,837,874	4,837,874	2,176,903
c1) Servicios Básicos	1,718,634	4,239,702	5,958,336	4,166,069	4,166,069	1,792,267
c2) Servicios de Arrendamiento	250,800	-250,800	0	0	0	0
c3) Servicios Profesionales, Científicos, Técnicos y Otros Servicios	1,306,250	-941,122	365,128	0	0	365,128
c4) Servicios Financieros, Bancarios y Comerciales	0	20,487	20,487	979	979	19,508
c5) Servicios de Instalación, Reparación, Mantenimiento y Conservación			0	0	0	0
c6) Servicios de Comunicación Social y Publicidad	70,853	0	70,853	70,853	70,853	0
c7) Servicios de Traslado y Viáticos			0	0	0	0
c8) Servicios Oficiales			0	0	0	0
c9) Otros Servicios Generales	2,209,698	-1,609,725	599,974	599,974	599,974	0
D. Transferencias, Asignaciones, Subsidios y Otras Ayudas (D=d1+d2+d3+d4+d5+d6+d7+d8+d9)	1,719,877	-1,719,877	0	0	0	0
d1) Transferencias Internas y Asignaciones al Sector Público			0	0	0	0
d2) Transferencias al Resto del Sector Público	1,719,877	-1,719,877	0	0	0	0
d3) Subsidios y Subvenciones			0	0	0	0
d4) Ayudas Sociales			0	0	0	0
d5) Pensiones y Jubilaciones			0	0	0	0
d6) Transferencias a Fideicomisos, Mandatos y Otros Análogos			0	0	0	0
d7) Transferencias a la Seguridad Social			0	0	0	0
d8) Donativos			0	0	0	0
d9) Transferencias al Exterior			0	0	0	0
E. Bienes Muebles, Inmuebles e Intangibles (E=e1+e2+e3+e4+e5+e6+e7+e8+e9)	147,864	-118,343	29,521	29,521	29,521	0
e1) Mobiliario y Equipo de Administración	147,864	-118,343	29,521	29,521	29,521	0
e2) Mobiliario y Equipo Educativo y Recreativo			0	0	0	0
e3) Equipo e Instrumental Médico y de Laboratorio			0	0	0	0
e4) Vehículos y Equipo de Transporte			0	0	0	0
e5) Equipo de Defensa y Seguridad			0	0	0	0
e6) Maquinaria, Otros Equipos y Herramientas			0	0	0	0
e7) Activos Biológicos			0	0	0	0
e8) Bienes Inmuebles			0	0	0	0
e9) Activos Intangibles			0	0	0	0
F. Inversión Pública (F=f1+f2+f3)	97,151,566	9,465,944	106,617,510	31,780,062	31,780,062	74,837,448
f1) Obra Pública en Bienes de Dominio Público	96,839,454	6,904,134	103,743,588	28,968,252	28,968,252	74,775,336
f2) Obra Pública en Bienes Propios	312,113	2,561,809	2,873,922	2,811,809	2,811,809	62,113
f3) Proyectos Productivos y Acciones de Fomento			0	0	0	0
G. Inversiones Financieras y Otras Provisiones (G=g1+g2+g3+g4+g5+g6+g7)	0	0	0	0	0	0
g1) Inversiones Para el Fomento de Actividades Productivas			0	0	0	0
g2) Acciones y Participaciones de Capital			0	0	0	0
g3) Compra de Títulos y Valores			0	0	0	0
g4) Concesión de Préstamos			0	0	0	0
g5) Inversiones en Fideicomisos, Mandatos y Otros Análogos			0	0	0	0
Fideicomiso de Desastres Naturales (Informativo)			0	0	0	0
g6) Otras Inversiones Financieras			0	0	0	0
g7) Provisiones para Contingencias y Otras Erogaciones Especiales			0	0	0	0
H. Participaciones y Aportaciones (H=h1+h2+h3)	0	0	0	0	0	0
h1) Participaciones			0	0	0	0
h2) Aportaciones			0	0	0	0
h3) Convenios			0	0	0	0
I. Deuda Pública (I=i1+i2+i3+i4+i5+i6+i7)	0	0	0	0	0	0
i1) Amortización de la Deuda Pública			0	0	0	0
i2) Intereses de la Deuda Pública			0	0	0	0
i3) Comisiones de la Deuda Pública			0	0	0	0
i4) Gastos de la Deuda Pública			0	0	0	0
i5) Costo por Coberturas			0	0	0	0
i6) Apoyos Financieros			0	0	0	0
i7) Adeudos de Ejercicios Fiscales Anteriores (ADEFAS)			0	0	0	0
III. Total de Egresos (III = I + II)	145,196,765	30,423,173	175,619,938	98,541,955	97,541,955	77,077,984



Usu: supervisor

Rep: rptEstadoPresupuestoEgresos_UA3_GB_SC

MUNICIPIO DE XIUTETELCO

Estado de Puebla

Estado Analítico del Ejercicio Presupuesto de Egresos

Clasificación Administrativa - Orden de Gobierno

Del 01/ene./2019 Al 31/oct./2019

Fecha y 10/feb./2020

hora de Impresión 11:53 a. m.

Concepto	Egresos					Subejercicio 6 = (3 - 4)
	Aprobado 1	Ampliaciones / (Reducciones) 2	Modificado 3=(1+2)	Devengado 4	Pagado 5	
TOTAL DEL GASTO	\$145,196,764.74	\$13,189,275.14	\$158,386,039.88	\$69,828,304.88	\$69,828,304.88	\$88,557,735.00
PODER EJECUTIVO	\$0.00	\$0.00	\$0.00	\$0.00	\$0.00	\$0.00
PODER LEGISLATIVO	\$0.00	\$0.00	\$0.00	\$0.00	\$0.00	\$0.00
PODER JUDICIAL	\$0.00	\$0.00	\$0.00	\$0.00	\$0.00	\$0.00
ORGANOS AUTÓNOMOS	\$145,196,764.74	\$13,189,275.14	\$158,386,039.88	\$69,828,304.88	\$69,828,304.88	\$88,557,735.00



MUNICIPIO DE XIUTETELCO
Estado de Puebla
Estado de Situación Financiera
Al 31/oct./2019

Usr: supervisor
 Rep: rptEstadoSituacionFinanciera

Fecha y | 10/feb./2020
 hora de Impresión | 11:41 a. m.

	<u>2019</u>	<u>2018</u>		<u>2019</u>	<u>2018</u>
ACTIVO			PASIVO		
<u>ACTIVO CIRCULANTE</u>	<u>\$68,094,481.66</u>	<u>\$10,609,512.14</u>	<u>PASIVO CIRCULANTE</u>	<u>\$410,004.85</u>	<u>\$1,598,029.09</u>
EFECTIVO Y EQUIVALENTES	\$47,860,285.92	-\$280,801.14	CUENTAS POR PAGAR A CORTO PLAZO	-\$134,148.18	\$1,055,156.06
DERECHOS A RECIBIR EFECTIVO O EQUIVALENTES	\$1,289,820.36	\$5,186,995.08	DOCUMENTOS POR PAGAR A CORTO PLAZO	\$1,280.00	\$0.00
DERECHOS A RECIBIR BIENES O SERVICIOS	\$18,944,375.38	\$5,703,318.20	OTROS PASIVOS A CORTO PLAZO	\$542,873.03	\$542,873.03
Total de Activos Circulantes	\$68,094,481.66	\$10,609,512.14	Total de Pasivos Circulantes	\$410,004.85	\$1,598,029.09
<u>ACTIVO NO CIRCULANTE</u>	<u>\$277,743,171.08</u>	<u>\$251,141,819.02</u>	<u>PASIVO NO CIRCULANTE</u>	<u>\$0.00</u>	<u>\$0.00</u>
INVERSIONES FINANCIERAS A LARGO PLAZO	\$4,586.25	\$4,586.25	Total de Pasivos	\$410,004.85	\$1,598,029.09
BIENES INMUEBLES, INFRAESTRUCTURA Y CONSTRUCCIONES	\$268,365,798.92	\$243,221,143.36	HACIENDA PÚBLICA/ PATRIMONIO		
BIENES MUEBLES	\$9,372,785.91	\$7,916,089.41	<u>HACIENDA PÚBLICA/PATRIMONIO CONTRIBUIDO</u>	<u>\$122,803,491.49</u>	<u>\$122,803,491.49</u>
Total de Activos No Circulantes	\$277,743,171.08	\$251,141,819.02	APORTACIONES	\$122,803,491.49	\$122,803,491.49
Total de Activos	\$345,837,652.74	\$261,751,331.16	<u>HACIENDA PÚBLICA /PATRIMONIO GENERADO</u>	<u>\$222,633,876.00</u>	<u>\$137,349,810.58</u>
			RESULTADOS DEL EJERCICIO (AHORRO/ DESAHORRO)	\$90,367,617.98	\$88,937,064.65
			RESULTADOS DE EJERCICIOS ANTERIORES	\$132,266,258.02	\$48,412,745.93
			<u>EXCESO O INSUFICIENCIA EN LA ACTUALIZACIÓN DE LA HACIENDA PÚBLICA</u>	<u>\$0.00</u>	<u>\$0.00</u>
			Total Hacienda Pública/Patrimonio	\$345,437,367.49	\$260,153,302.07
			Total de Pasivo y Hacienda Pública/Patrimonio	\$345,847,372.34	\$261,751,331.16



Usu: supervisor
Rep: rptEstadoSituacionFinanciera

MUNICIPIO DE XIUTETELCO
Estado de Puebla
Estado de Situación Financiera
Al 31/oct./2019

Fecha y | 10/feb./2020
hora de Impresión | 11:41 a. m.

	<u>2019</u>	<u>2018</u>
CUENTAS DE ORDEN CONTABLES		
<u>VALORES</u>	<u>\$0.00</u>	<u>\$0.00</u>
<u>EMISIÓN DE OBLIGACIONES</u>	<u>\$0.00</u>	<u>\$0.00</u>
<u>AVALES Y GARANTÍAS</u>	<u>\$0.00</u>	<u>\$0.00</u>
<u>JUICIOS</u>	<u>\$9,719.60</u>	<u>\$0.00</u>
RESOLUCIÓN DE DEMANDAS EN PROCESO JUDICIAL	-\$9,719.60	\$0.00
<u>INVERSIÓN MEDIANTE PROYECTOS PARA PRESTACIÓN DE</u>	<u>\$0.00</u>	<u>\$0.00</u>
<u>BIENES EN CONCESIONADOS O EN COMODATO</u>	<u>\$0.00</u>	<u>\$0.00</u>
BIENES BAJO CONTRATO EN COMODATO	\$674,400.00	\$674,400.00
CONTRATO DE COMODATO POR BIENES	\$674,400.00	\$674,400.00



Usu: supervisor
Rep: rptEstadoSituacionFinanciera

MUNICIPIO DE XIUTETELCO
Estado de Puebla
Estado de Situación Financiera
Al 31/oct./2019

Fecha y | 10/feb./2020
hora de Impresión | 11:41 a. m.

	<u>2019</u>	<u>2018</u>
CUENTAS DE ORDEN PRESUPUESTARIAS		
<u>LEY DE INGRESOS</u>		<u>\$0.00</u>
LEY DE INGRESOS ESTIMADA	\$142,538,317.49	\$128,973,614.42
LEY DE INGRESOS POR EJECUTAR	\$9,096,530.06	-\$29,509,057.04
MODIFICACIONES A LA LEY DE INGRESOS ESTIMADA	\$2,542,282.74	\$0.00
LEY DE INGRESOS DEVENGADA	\$135,984,070.17	\$158,482,671.46
LEY DE INGRESOS RECAUDADA	\$145,161,311.29	\$158,482,671.56
<u>PRESUPUESTO DE EGRESOS</u>		<u>\$0.00</u>
PRESUPUESTO DE EGRESOS APROBADO	\$145,196,764.74	\$133,711,259.73
PRESUPUESTO DE EGRESOS POR EJERCER	\$72,789,180.88	\$9,582,335.53
MODIFICACIONES AL PRESUPUESTO DE EGRESOS APF	\$13,189,275.14	\$15,431,128.31
PRESUPUESTO DE EGRESOS COMPROMETIDO	\$85,596,859.00	\$139,560,052.51
PRESUPUESTO DE EGRESOS DEVENGADO	\$69,828,304.88	\$132,232,290.08
PRESUPUESTO DE EGRESOS EJERCIDO	\$69,828,304.88	\$130,207,641.54
PRESUPUESTO DE EGRESOS PAGADO	\$69,828,304.88	\$130,231,725.32



MUNICIPIO DE XIUTETELCO
Estado de Puebla
Estado de Variaciones en la Hacienda Pública
Del 01/ene/2019 Al 31/oct./2019

Usr: supervisor
 Rep: rptEstadoVariacionHacienda

Fecha y 10/feb./2020
 hora de Impresión 11:44 a. m.

Concepto	Hacienda Publica/ Patrimonio Contribuido	Hacienda Publica/ Patrimonio Generado De Ejercicios Anteriores	Hacienda Publica/ Patrimonio Generado Del Ejercicio	Exceso o Insuficiencia en la Actualización de la Hacienda Pública / Patrimonio	Total
HACIENDA PÚBLICA/PATRIMONIO CONTRIBUIDO NETO 2018	\$122,803,491.49	\$0.00	\$0.00	\$0.00	\$122,803,491.49
APORTACIONES	\$122,803,491.49	\$0.00	\$0.00	\$0.00	\$122,803,491.49
DONACIONES DE CAPITAL	\$0.00	\$0.00	\$0.00	\$0.00	\$0.00
ACTUALIZACIÓN DE LA HACIENDA PÚBLICA/PATRIMONIO	\$0.00	\$0.00	\$0.00	\$0.00	\$0.00
HACIENDA PÚBLICA /PATRIMONIO GENERADO NETO 2018	\$0.00	\$48,412,745.93	\$88,937,064.65	\$0.00	\$137,349,810.58
RESULTADOS DEL EJERCICIO (AHORRO/ DESAHORRO)	\$0.00	\$0.00	\$88,937,064.65	\$0.00	\$88,937,064.65
RESULTADOS DE EJERCICIOS ANTERIORES	\$0.00	\$48,412,745.93	\$0.00	\$0.00	\$48,412,745.93
REVALÚOS	\$0.00	\$0.00	\$0.00	\$0.00	\$0.00
RESERVAS	\$0.00	\$0.00	\$0.00	\$0.00	\$0.00
RECTIFICACIONES DE RESULTADOS DE EJERCICIOS ANTERIORES	\$0.00	\$0.00	\$0.00	\$0.00	\$0.00
EXCESO O INSUFICIENCIA EN LA ACTUALIZACIÓN DE LA HACIENDA PÚBLICA/ PATRIMONIO NETO 2018	\$0.00	\$0.00	\$0.00	\$0.00	\$0.00
RESULTADO POR POSICIÓN MONETARIA	\$0.00	\$0.00	\$0.00	\$0.00	\$0.00
RESULTADO POR TENENCIA DE ACTIVOS NO MONETARIOS	\$0.00	\$0.00	\$0.00	\$0.00	\$0.00
HACIENDA PÚBLICA / PATRIMONIO NETO FINAL 2018	\$122,803,491.49	\$48,412,745.93	\$88,937,064.65	\$0.00	\$260,153,302.07
CAMBIOS EN LA HACIENDA PÚBLICA/PATRIMONIO CONTRIBUIDO NETO 2019	\$0.00	\$0.00	\$0.00	\$0.00	\$0.00
APORTACIONES	\$0.00	\$0.00	\$0.00	\$0.00	\$0.00
DONACIONES DE CAPITAL	\$0.00	\$0.00	\$0.00	\$0.00	\$0.00
ACTUALIZACIÓN DE LA HACIENDA PÚBLICA/PATRIMONIO	\$0.00	\$0.00	\$0.00	\$0.00	\$0.00
VARIACIONES DE LA HACIENDA PÚBLICA / PATRIMONIO GENERADO NETO 2019	\$0.00	\$83,853,512.09	\$1,430,553.33	\$0.00	\$85,284,065.42
RESULTADOS DEL EJERCICIO (AHORRO/ DESAHORRO)	\$0.00	\$0.00	\$90,367,617.98	\$0.00	\$90,367,617.98
RESULTADOS DE EJERCICIOS ANTERIORES	\$0.00	\$83,853,512.09	-\$88,937,064.65	\$0.00	-\$5,083,552.56
REVALÚOS	\$0.00	\$0.00	\$0.00	\$0.00	\$0.00
RESERVAS	\$0.00	\$0.00	\$0.00	\$0.00	\$0.00
RECTIFICACIONES DE RESULTADOS DE EJERCICIOS ANTERIORES	\$0.00	\$0.00	\$0.00	\$0.00	\$0.00
CAMBIOS EN EL EXCESO O INSUFICIENCIA EN LA ACTUALIZACIÓN DE LA HACIENDA PÚBLICA/ PATRIMONIO NETO 2019	\$0.00	\$0.00	\$0.00	\$0.00	\$0.00
RESULTADO POR POSICIÓN MONETARIA	\$0.00	\$0.00	\$0.00	\$0.00	\$0.00
RESULTADO POR TENENCIA DE ACTIVOS NO MONETARIOS	\$0.00	\$0.00	\$0.00	\$0.00	\$0.00
HACIENDA PÚBLICA / PATRIMONIO NETO FINAL 2019	\$122,803,491.49	\$132,266,258.02	\$90,367,617.98	\$0.00	\$345,437,367.49



MUNICIPIO DE XIUTETELCO
Estado de Puebla
Informe de Pasivos Contingentes
al 31/oct./2019

Usr: supervisor
Rep: rptPasivosContingentes

Fecha y hora de Impresión | 10/feb./2020
11:49 a. m.

“En cumplimiento a lo dispuesto en los artículos 46, fracción I, inciso d, y 52 de la Ley General de Contabilidad Gubernamental, y de conformidad con lo establecido en el capítulo VII, numeral III, inciso g) del Manual de Contabilidad Gubernamental emitido por el CONAC, el ente público informa lo siguiente:”

NO APLICA

DESTINO DEL GASTO MUNICIPIO DE XIUTETELCO PUEBLA CUARTO TRIMESTRE 2019

DETALLE_PROYECTO	DETALLE_PROYECTO	DETALLE_PROYECTO	DETALLE_PROYECTO	DETALLE_PROYECTO	DETALLE_PROYECTO	DETALLE_PROYECTO	DETALLE_PROYECTO	DETALLE_PROYECTO	DETALLE_PROYECTO	DETALLE_PROYECTO	DETALLE_PROYECTO	DETALLE_PROYECTO	DETALLE_PROYECTO	DETALLE_PROYECTO	AVANCE_FINANCIERO	AVANCE_FINANCIERO	AVANCE_FINANCIERO	AVANCE_FINANCIERO	AVANCE_FINANCIERO	AVANCE_FINANCIERO	AVANCE_FINANCIERO	AVANCES_FISICOS	FOTOS	ESTATUS	FLUJO
CICLO	TRIMESTRE	FOLIO	CATEGORIA	MONTO_GLOBAL_APROBADO	FUENTES_FINANCIAMIENTO	NOMBRE	TIPO_PROGRAMA_PROYECTO	CLASIFICACION	INSTITUCION_EJECUTORA	NUMERO_PROYECTO	MUJERES	HOMBRES	METAS	GEOREFERENCIAS	RECAUDADO	COMPROMETIDO	DEVENGADO	EJERCIDO	PAGADO	CONTRATOS	AVANCES_FISICOS	CARPETA_FOTOS	ESTATUS	FLUJO	
2019	4	PUE190401641568	Proyecto de Inversión	\$ 895,638.39	{ff1: {ciclo_recurso:2019, ramo:33, modalidad:1, prog_pres:4, tipo_recurso:FEDERALES (APORTACIONES, SUBSIDIOS Y CONVENIOS), monto:895638.39, modificado:895638.39}}	AMPLIACION DE RED DE ENERGIA ELECTRICA EN CALLE 16 DE SEPTIEMBRE, ENTRE CALLE LOS PINOS Y CALLE S/N, EN LA COL SAN LUIS DE - 233434	Proyecto de Inversión de Infraestructura Social	Urbanización	MUNICIPIO DE XIUTETELCO	233434	30	28	{meta1: {unidad_medida:Otros, meta:318.0, meta_modificada:318.0}}	{geo1: {cve_municipio:199, localidad:7, direccion:CALLE 16 DE SEPTIEMBRE BARRIO SAN ANDRÉS COYOTITLÁN, SAN ANDRÉS COYOTITLÁN, XIUTETELCO PUEBLA ENTRE CALLE DEL CUERVO Y CALLE SIN NOMBRE, ENTRE CALLE DEL CUERVO Y PRIVADA SIN NOMBRE EN LA COLONIA SAN LUIS, lon:-97.37028239, lat:19.77357266}}	895,638.39	895,638.39	268,691.52	268,691.52	268,691.52	{ctto1: {tipo_obra:Obra, numero_contrato:COP-MX-R33-19058/2019, contratista:PROYECTOS Y CONSTRUCCIONES ELECTRICAS DOMINGUEZ, S.A. DE C.V, convocante:MUNICIPIO DE XIUTETELCO PUEBLA, monto:895638.39, importe_modificado:895638.39}}	{meta1: {unidad_medida:Otros, avance:159.0}}	{1641568/proyecto_PROCESO, 1641568/proyecto_INICIO}	En Ejecución	Validado avances	
2019	4	PUE190401642627	Proyecto de Inversión	\$ 1,558,644.88	{ff1: {ciclo_recurso:2019, ramo:33, modalidad:1, prog_pres:4, tipo_recurso:FEDERALES (APORTACIONES, SUBSIDIOS Y CONVENIOS), monto:1558644.88, modificado:1558644.88}}	ADOQUINAMIENTO EN LA PRIVADA GUADALUPE PRIVADA SAN MARTIN Y PRIVADA SAN ANTONIO DE LA LOCALIDAD DE SAN MARTIN DEL MUNICIPIO DE XIUTETELCO - 249829	Proyecto de Inversión de Infraestructura Social	Transporte y vialidades	MUNICIPIO DE XIUTETELCO	249829	146	100	{meta1: {unidad_medida:Metros Cuadrados, meta:1090.77, meta_modificada:1090.77}}	{geo1: {cve_municipio:199, localidad:27, direccion:PRIVADA GUADALUPE PRIVADA SAN MARTIN Y PRIVADA SAN ANTONIO BARRIO SAN MARTIN, 73978 SAN MARTIN, XIUTETELCO PUEBLA ENTRE PRIVADA GUADALUPE PRIVADA Y PRIVADA SAN MARTIN, PRIVADA SAN ANTONIO PRIVADA GUADALUPE PRIVADA SAN MARTIN Y P, lon:-97.3372292, lat:19.78528216}}	1,558,644.88	1,558,644.88	-	-	-	{ctto1: {tipo_obra:Obra, numero_contrato:COP-MX-R33-19044/2019, contratista:JOSE GIL JUAREZ CONDE, convocante:MUNICIPIO DE XIUTETELCO PUEBLA, monto:1558644.88, importe_modificado:1558644.88}}	{meta1: {unidad_medida:Metros Cuadrados, avance:272.69}}	{1642627/proyecto_INICIO, 1642627/proyecto_PROCESO, 1642627/proyecto_INICIO}	En Ejecución	Validado avances	
2019	4	PUE190401642631	Proyecto de Inversión	\$ 1,614,721.44	{ff1: {ciclo_recurso:2019, ramo:33, modalidad:1, prog_pres:4, tipo_recurso:FEDERALES (APORTACIONES, SUBSIDIOS Y CONVENIOS), monto:1614721.44, modificado:1614721.44}}	CONSTRUCCIÓN DE ALCANTARILLADO PLUVIAL EN LA CALLE 5 DE FEBRERO, EN LA LOCALIDAD DE SAN FRANCISCO - 234846	Proyecto de Inversión de Infraestructura Social	Agua y saneamiento	MUNICIPIO DE XIUTETELCO	234846	1054	1200	{meta1: {unidad_medida:Metros lineales, meta:464.0, meta_modificada:464.0}}	{geo1: {cve_municipio:199, localidad:9, direccion:CALLE 5 DE FEBRERO BARRIO SAN FRANCISCO, 73970 SAN FRANCISCO, XIUTETELCO PUEBLA ENTRE CALLE 5 DE FEBRERO Y CALLE BARRACA, CALLE 5 DE FEBRERO ENTRE CALLE 5 DE FEBRERO Y BARRANCA, lon:-97.32892266, lat:19.78049057}}	1,614,721.44	1,614,721.44	484,416.43	484,416.43	484,416.43	{ctto1: {tipo_obra:Obra, numero_contrato:COP-MX-R33-19072/2019, contratista:C. PEDRO ORDOÑEZ GARCIA, convocante:MUNICIPIO DE XIUTETELCO PUEBLA, monto:1614721.44, importe_modificado:1614721.44}}	{meta1: {unidad_medida:Metros lineales, avance:46.0}}	{1642631/proyecto_INICIO}	En Ejecución	Validado avances	
2019	4	PUE190401638209	Proyecto de Inversión	\$ 1,131,911.81	{ff1: {ciclo_recurso:2019, ramo:33, modalidad:1, prog_pres:4, tipo_recurso:FEDERALES (APORTACIONES, SUBSIDIOS Y CONVENIOS), monto:1131911.81, modificado:1131911.81}}	PAVIMENTACIÓN CON CONCRETO HIDRÁULICO DEL CALLEJÓN DE LAS FLORES ENTRE AVENIDA ESPERANZA Y CALLE INDEPENDENCIA - 228778	Proyecto de Inversión de Infraestructura Social	Transporte y vialidades	MUNICIPIO DE XIUTETELCO	228778	900	925	{meta1: {unidad_medida:Metros Cuadrados, meta:879.0, meta_modificada:879.0}}	{geo1: {cve_municipio:199, localidad:13, direccion:CALLEJON DE LAS FLORES SECCION SANTIAGO, 73977 SANTIAGO, XIUTETELCO PUEBLA ENTRE CALLE INDEPENDENCIA Y CALLE ESPERANZA, CALLEJÓN DE LAS FLORES ENTRE AVENIDA ESPERANZA Y CALLE INDEPENDENCIA, lon:-97.32980656, lat:19.79969127}}	1,131,911.81	1,131,911.81	1,131,911.81	1,131,911.81	1,131,911.81	{ctto1: {tipo_obra:Obra, numero_contrato:COP-MX-R33-19077/2019, contratista:SEGMENTOS PROYECTOS Y OBRAS CIVILES, convocante:MUNICIPIO DE XIUTETELCO PUEBLA, monto:1131911.81, importe_modificado:1131911.81}}	{meta1: {unidad_medida:Metros Cuadrados, avance:9.0}}	{1638209/proyecto_FIN, 1638209/proyecto_PROCESO, 1638209/proyecto_INICIO}	Terminado	Validado avances	



DESTINO DEL GASTO MUNICIPIO DE XIUTETELCO PUEBLA CUARTO TRIMESTRE 2019

DETALLE_PROYECTO	DETALLE_PROYECTO	DETALLE_PROYECTO	DETALLE_PROYECTO	DETALLE_PROYECTO	DETALLE_PROYECTO	DETALLE_PROYECTO	DETALLE_PROYECTO	DETALLE_PROYECTO	DETALLE_PROYECTO	DETALLE_PROYECTO	DETALLE_PROYECTO	DETALLE_PROYECTO	DETALLE_PROYECTO	DETALLE_PROYECTO	AVANCE_FINANCIERO	AVANCE_FINANCIERO	AVANCE_FINANCIERO	AVANCE_FINANCIERO	AVANCE_FINANCIERO	AVANCE_FINANCIERO	AVANCE_FINANCIERO	AVANCES_FISICOS	FOTOS	ESTATUS	FLUJO
CICLO	TRIMESTRE	FOLIO	CATEGORIA	MONTO_GLOBAL_APROBADO	FUENTES_FINANCIAMIENTO	NOMBRE	TIPO_PROGRAMA_PROYECTO	CLASIFICACION	INSTITUCION_EJECUTORA	NUMERO_PROYECTO	MJRES	HOMBRES	METAS	GEOREFERENCIAS	RECAUDADO	COMPROMETIDO	DEVENGADO	EJERCIDO	PAGADO	CONTRATOS	AVANCES_FISICOS	CARPETA_FOTOS	ESTATUS	FLUJO	
2019	4	PUE190401692012	Adquisición	2,000.00	{ff1: {ciclo_recurso:2019, ramo:33, modalidad:, prog_pres:5, tipo_recurso:FEDERALES (APORTACIONES, SUBSIDIOS Y CONVENIOS), monto:2000.0, modificado:2000.0}}	REHABILITACIÓN DE PINTURA EN PRESIDENCIA MUNICIPAL	Programa de Inversión Adquisiciones	Urbanización	MUNICIPIO DE XIUTETELCO PUEBLA	19048	0	0	{meta1: {unidad_medida:Lot e, meta:1.0, meta_modificada:1.0}}	{geo1: {cve_municipio:199, localidad:1, direccion:San Juan Xiutetelco, Pue., México, lon:-97.3219537, lat:19.7967421}}	2,000.00	2,000.00	2,000.00	2,000.00	2,000.00	{ctto1: {tipo_obra:Administración directa, numero_contrato:72263, contratista:, convocante:MUNICIPIO DE XIUTETELCO PUEBLA, monto:2000.0, importe_modificado:2000.0}}	{meta1: {unidad_medida :Lote, avance:1.0}}	{1692012/proyecto_INICIO, 1692012/proyecto_FIN, 1692012/proyecto_PROCESO}	Terminado	Validado / Registrado avances	
2019	4	PUE190401692013	Proyecto de inversión	403,564.00	{ff1: {ciclo_recurso:2019, ramo:33, modalidad:, prog_pres:5, tipo_recurso:FEDERALES (APORTACIONES, SUBSIDIOS Y CONVENIOS), monto:403564.0, modificado:403564.0}}	REHABILITACIÓN DE CARPETA ASFALTICA DE LA LOC. DE SAN ANTONIO, SAN SALVADOR, SAN JOSE SECCIÓN 11 , XALTIPAN SECCIÓN DECIMA Y ATECAX	Proyecto de Inversión Infraestructura Económica	Urbanización	MUNICIPIO DE XIUTETELCO PUEBLA	19049	0	0	{meta1: {unidad_medida:Metros Cuadrados, meta:300.0, meta_modificada:300.0}}	{geo1: {cve_municipio:199, localidad:1, direccion:Xiutetelco, Pue., México, lon:-97.3249644, lat:19.7929269}}	403,564.00	403,564.00	403,564.00	403,564.00	403,564.00	{ctto1: {tipo_obra:Obra, numero_contrato:COP-MXP-R33/19049/2019, contratista:REITHIJERAN CONSTRUCTORES S.A. DE C.V., convocante:MUNICIPIO DE XIUTETELCO PUEBLA, monto:403564.0, importe_modificado:403564.0}}	{meta1: {unidad_medida :Metros Cuadrados, avance:300.0}}	{1692013/proyecto_INICIO, 1692013/proyecto_FIN, 1692013/proyecto_PROCESO}	Terminado	Validado / Registrado avances	
2019	4	PUE190401692015	Adquisición	1,865,851.30	{ff1: {ciclo_recurso:2019, ramo:33, modalidad:, prog_pres:5, tipo_recurso:FEDERALES (APORTACIONES, SUBSIDIOS Y CONVENIOS), monto:1865851.3, modificado:1865851.3}}	ADQUISICIÓN DE SISTEMA DE VIDEO-VIGILANCIA PARA SEGURIDAD PÚBLICA MUNICIPAL	Programa de Inversión Adquisiciones	Seguridad	MUNICIPIO DE XIUTETELCO PUEBLA	19089	0	0	{meta1: {unidad_medida:Lot e, meta:1.0, meta_modificada:1.0}}	{geo1: {cve_municipio:199, localidad:1, direccion:San Juan Xiutetelco, Pue., México, lon:-97.3219537, lat:19.7967421}}	1,865,851.30	1,865,851.30	1,865,851.30	1,865,851.30	932,925.65	{ctto1: {tipo_obra:Obra, numero_contrato:COP-MXP-R33-19089/2019, contratista:ABASTECIDO RA HERMANOS ARROYO SA DE CLV., convocante:MUNICIPIO DE XIUTETELCO PUEBLA, monto:1865851.3, importe_modificado:1865851.3}}	{meta1: {unidad_medida :Lote, avance:0.5}}	{1692015/proyecto_INICIO}	En Ejecución	Validado / Registrado avances	
2019	4	PUE190401692019	Adquisición	72,958.20	{ff1: {ciclo_recurso:2019, ramo:33, modalidad:, prog_pres:5, tipo_recurso:FEDERALES (APORTACIONES, SUBSIDIOS Y CONVENIOS), monto:72958.2, modificado:72958.2}}	ADQUISICIÓN DE RADIOS PARA ELEMENTOS DE SEGURIDAD PÚBLICA DEL MUNICIPIO DE XIUTETELCO, PUEBLA.	Programa de Inversión Adquisiciones	Seguridad	MUNICIPIO DE XIUTETELCO PUEBLA	19091	0	0	{meta1: {unidad_medida:Lot e, meta:1.0, meta_modificada:1.0}}	{geo1: {cve_municipio:199, localidad:1, direccion:San Juan Xiutetelco, Pue., México, lon:-97.3219537, lat:19.7967421}}	72,958.20	72,958.20	72,958.20	72,958.20		{ctto1: {tipo_obra:Adquisiciones, numero_contrato:COP-MXP-R33-19090/2019, contratista:ABASTECIDO RA HERMANOS ARROYO SA DE CLV., convocante:MUNICIPIO DE XIUTETELCO PUEBLA, monto:72958.2, importe_modificado:72958.2}}	{meta1: {unidad_medida :Lote, avance:0.0}}		En Ejecución	Validado / Registrado avances	



DESTINO DEL GASTO

MUNICIPIO DE XIUTETELCO PUEBLA

CUARTO TRIMESTRE 2019

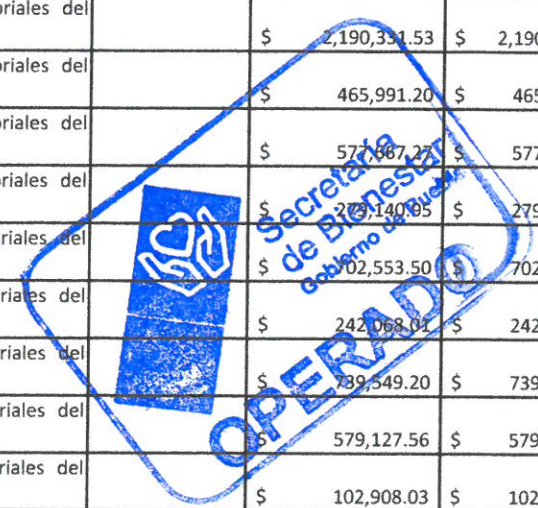
FOLIO	TIPO DE RECURSO	CICLO DEL RECURSO	RAMO	PROGRAMA PRESUPUESTARIO	PROGRAMA ESTATAL MUNICIPAL	APROBADO	MODIFICADO
PUE190201557077	FEDERALES (APORTACIONES, SUBSIDIOS Y CONVENIOS)	2019	33-Aportaciones Federales para Entidades Federativas y Municipios	I004-FAIS Municipal y de las Demarcaciones Territoriales del Distrito Federal		\$ 2,136,745.09	\$ 2,133,423.53
PUE190301570669	ESTATAL	2019			participaciones 2019	\$ 4,950,000.00	\$ 4,950,000.00
PUE190301570669	FEDERALES (APORTACIONES, SUBSIDIOS Y CONVENIOS)	2019	33-Aportaciones Federales para Entidades Federativas y Municipios	I005-FORTAMUN		\$ 4,950,000.00	\$ 4,950,000.00
PUE190401614640	FEDERALES (APORTACIONES, SUBSIDIOS Y CONVENIOS)	2019	33-Aportaciones Federales para Entidades Federativas y Municipios	I004-FAIS Municipal y de las Demarcaciones Territoriales del Distrito Federal		\$ 901,429.57	\$ 901,429.57
PUE190401627819	FEDERALES (APORTACIONES, SUBSIDIOS Y CONVENIOS)	2019	33-Aportaciones Federales para Entidades Federativas y Municipios	I004-FAIS Municipal y de las Demarcaciones Territoriales del Distrito Federal		\$ 552,121.34	\$ 552,121.34
PUE190401635204	FEDERALES (APORTACIONES, SUBSIDIOS Y CONVENIOS)	2019	33-Aportaciones Federales para Entidades Federativas y Municipios	I004-FAIS Municipal y de las Demarcaciones Territoriales del Distrito Federal		\$ 607,366.14	\$ 607,366.14
PUE190401635228	FEDERALES (APORTACIONES, SUBSIDIOS Y CONVENIOS)	2019	33-Aportaciones Federales para Entidades Federativas y Municipios	I004-FAIS Municipal y de las Demarcaciones Territoriales del Distrito Federal		\$ 268,676.67	\$ 268,676.67
PUE190401629499	FEDERALES (APORTACIONES, SUBSIDIOS Y CONVENIOS)	2019	33-Aportaciones Federales para Entidades Federativas y Municipios	I004-FAIS Municipal y de las Demarcaciones Territoriales del Distrito Federal		\$ 106,748.02	\$ 106,748.02
PUE190401629522	FEDERALES (APORTACIONES, SUBSIDIOS Y CONVENIOS)	2019	33-Aportaciones Federales para Entidades Federativas y Municipios	I004-FAIS Municipal y de las Demarcaciones Territoriales del Distrito Federal		\$ 507,608.68	\$ 507,608.68
PUE190401629541	FEDERALES (APORTACIONES, SUBSIDIOS Y CONVENIOS)	2019	33-Aportaciones Federales para Entidades Federativas y Municipios	I004-FAIS Municipal y de las Demarcaciones Territoriales del Distrito Federal		\$ 141,866.74	\$ 141,866.74
PUE190401635361	FEDERALES (APORTACIONES, SUBSIDIOS Y CONVENIOS)	2019	33-Aportaciones Federales para Entidades Federativas y Municipios	I004-FAIS Municipal y de las Demarcaciones Territoriales del Distrito Federal		\$ 2,294,372.91	\$ 2,294,372.91
PUE190401628305	FEDERALES (APORTACIONES, SUBSIDIOS Y CONVENIOS)	2019	33-Aportaciones Federales para Entidades Federativas y Municipios	I004-FAIS Municipal y de las Demarcaciones Territoriales del Distrito Federal		\$ 458,018.05	\$ 458,018.05
PUE190401628311	FEDERALES (APORTACIONES, SUBSIDIOS Y CONVENIOS)	2019	33-Aportaciones Federales para Entidades Federativas y Municipios	I004-FAIS Municipal y de las Demarcaciones Territoriales del Distrito Federal		\$ 971,152.23	\$ 971,152.23
PUE190401626874	FEDERALES (APORTACIONES, SUBSIDIOS Y CONVENIOS)	2019	33-Aportaciones Federales para Entidades Federativas y Municipios	I004-FAIS Municipal y de las Demarcaciones Territoriales del Distrito Federal		\$ 2,277,737.34	\$ 2,277,737.34
PUE190401626893	FEDERALES (APORTACIONES, SUBSIDIOS Y CONVENIOS)	2019	33-Aportaciones Federales para Entidades Federativas y Municipios	I004-FAIS Municipal y de las Demarcaciones Territoriales del Distrito Federal		\$ 1,997,052.35	\$ 1,997,052.35
PUE190401628348	FEDERALES (APORTACIONES, SUBSIDIOS Y CONVENIOS)	2019	33-Aportaciones Federales para Entidades Federativas y Municipios	I004-FAIS Municipal y de las Demarcaciones Territoriales del Distrito Federal		\$ 506,712.53	\$ 506,712.53
PUE190401628370	FEDERALES (APORTACIONES, SUBSIDIOS Y CONVENIOS)	2019	33-Aportaciones Federales para Entidades Federativas y Municipios	I004-FAIS Municipal y de las Demarcaciones Territoriales del Distrito Federal		\$ 986,614.65	\$ 986,614.65
PUE190401627095	FEDERALES (APORTACIONES, SUBSIDIOS Y CONVENIOS)	2019	33-Aportaciones Federales para Entidades Federativas y Municipios	I004-FAIS Municipal y de las Demarcaciones Territoriales del Distrito Federal		\$ 1,246,894.81	\$ 1,246,894.81
PUE190401634943	FEDERALES (APORTACIONES, SUBSIDIOS Y CONVENIOS)	2019	33-Aportaciones Federales para Entidades Federativas y Municipios	I004-FAIS Municipal y de las Demarcaciones Territoriales del Distrito Federal		\$ 616,993.30	\$ 616,993.30
PUE190401627752	FEDERALES (APORTACIONES, SUBSIDIOS Y CONVENIOS)	2019	33-Aportaciones Federales para Entidades Federativas y Municipios	I004-FAIS Municipal y de las Demarcaciones Territoriales del Distrito Federal		\$ 1,656,820.63	\$ 1,656,820.63
PUE190401628663	FEDERALES (APORTACIONES, SUBSIDIOS Y CONVENIOS)	2019	33-Aportaciones Federales para Entidades Federativas y Municipios	I004-FAIS Municipal y de las Demarcaciones Territoriales del Distrito Federal		\$ 2,115,138.90	\$ 2,115,138.90
PUE190401628884	FEDERALES (APORTACIONES, SUBSIDIOS Y CONVENIOS)	2019	33-Aportaciones Federales para Entidades Federativas y Municipios	I004-FAIS Municipal y de las Demarcaciones Territoriales del Distrito Federal		\$ 558,753.03	\$ 558,753.03
PUE190401628905	FEDERALES (APORTACIONES, SUBSIDIOS Y CONVENIOS)	2019	33-Aportaciones Federales para Entidades Federativas y Municipios	I004-FAIS Municipal y de las Demarcaciones Territoriales del Distrito Federal		\$ 1,654,623.35	\$ 1,654,623.35

DESTINO DEL GASTO

MUNICIPIO DE XIUTETELCO PUEBLA

CUARTO TRIMESTRE 2019

FOLIO	TIPO DE RECURSO	CICLO DEL RECURSO	RAMO	PROGRAMA PRESUPUESTARIO	PROGRAMA ESTATAL MUNICIPAL	APROBADO	MODIFICADO
PUE190401628906	FEDERALES (APORTACIONES, SUBSIDIOS CONVENIOS)	Y 2019	33-Aportaciones Federales para Entidades Federativas y Municipios	I004-FAIS Municipal y de las Demarcaciones Territoriales del Distrito Federal		\$ 526,850.91	\$ 526,850.91
PUE190401628907	FEDERALES (APORTACIONES, SUBSIDIOS CONVENIOS)	Y 2019	33-Aportaciones Federales para Entidades Federativas y Municipios	I004-FAIS Municipal y de las Demarcaciones Territoriales del Distrito Federal		\$ 992,476.67	\$ 992,476.67
PUE190401628909	FEDERALES (APORTACIONES, SUBSIDIOS CONVENIOS)	Y 2019	33-Aportaciones Federales para Entidades Federativas y Municipios	I004-FAIS Municipal y de las Demarcaciones Territoriales del Distrito Federal		\$ 517,230.60	\$ 517,230.60
PUE190401628913	FEDERALES (APORTACIONES, SUBSIDIOS CONVENIOS)	Y 2019	33-Aportaciones Federales para Entidades Federativas y Municipios	I004-FAIS Municipal y de las Demarcaciones Territoriales del Distrito Federal		\$ 2,066,323.11	\$ 2,066,323.11
PUE190401627017	FEDERALES (APORTACIONES, SUBSIDIOS CONVENIOS)	Y 2019	33-Aportaciones Federales para Entidades Federativas y Municipios	I004-FAIS Municipal y de las Demarcaciones Territoriales del Distrito Federal		\$ 2,299,721.11	\$ 2,299,721.11
PUE190401627022	FEDERALES (APORTACIONES, SUBSIDIOS CONVENIOS)	Y 2019	33-Aportaciones Federales para Entidades Federativas y Municipios	I004-FAIS Municipal y de las Demarcaciones Territoriales del Distrito Federal		\$ 875,271.30	\$ 875,271.30
PUE190401627033	FEDERALES (APORTACIONES, SUBSIDIOS CONVENIOS)	Y 2019	33-Aportaciones Federales para Entidades Federativas y Municipios	I004-FAIS Municipal y de las Demarcaciones Territoriales del Distrito Federal		\$ 470,899.17	\$ 470,899.17
PUE190401627049	FEDERALES (APORTACIONES, SUBSIDIOS CONVENIOS)	Y 2019	33-Aportaciones Federales para Entidades Federativas y Municipios	I004-FAIS Municipal y de las Demarcaciones Territoriales del Distrito Federal		\$ 1,815,468.82	\$ 1,815,468.82
PUE190401627066	FEDERALES (APORTACIONES, SUBSIDIOS CONVENIOS)	Y 2019	33-Aportaciones Federales para Entidades Federativas y Municipios	I004-FAIS Municipal y de las Demarcaciones Territoriales del Distrito Federal		\$ 2,450,661.85	\$ 2,450,661.85
PUE190401627670	FEDERALES (APORTACIONES, SUBSIDIOS CONVENIOS)	Y 2019	33-Aportaciones Federales para Entidades Federativas y Municipios	I004-FAIS Municipal y de las Demarcaciones Territoriales del Distrito Federal		\$ 325,345.06	\$ 325,345.06
PUE190401627682	FEDERALES (APORTACIONES, SUBSIDIOS CONVENIOS)	Y 2019	33-Aportaciones Federales para Entidades Federativas y Municipios	I004-FAIS Municipal y de las Demarcaciones Territoriales del Distrito Federal		\$ 2,990,766.49	\$ 2,990,766.49
PUE190401627684	FEDERALES (APORTACIONES, SUBSIDIOS CONVENIOS)	Y 2019	33-Aportaciones Federales para Entidades Federativas y Municipios	I004-FAIS Municipal y de las Demarcaciones Territoriales del Distrito Federal		\$ 483,612.23	\$ 483,612.23
PUE190401627685	FEDERALES (APORTACIONES, SUBSIDIOS CONVENIOS)	Y 2019	33-Aportaciones Federales para Entidades Federativas y Municipios	I004-FAIS Municipal y de las Demarcaciones Territoriales del Distrito Federal		\$ 219,804.94	\$ 219,804.94
PUE190401627686	FEDERALES (APORTACIONES, SUBSIDIOS CONVENIOS)	Y 2019	33-Aportaciones Federales para Entidades Federativas y Municipios	I004-FAIS Municipal y de las Demarcaciones Territoriales del Distrito Federal		\$ 2,190,331.53	\$ 2,190,331.53
PUE190401627695	FEDERALES (APORTACIONES, SUBSIDIOS CONVENIOS)	Y 2019	33-Aportaciones Federales para Entidades Federativas y Municipios	I004-FAIS Municipal y de las Demarcaciones Territoriales del Distrito Federal		\$ 465,991.20	\$ 465,991.20
PUE190401638378	FEDERALES (APORTACIONES, SUBSIDIOS CONVENIOS)	Y 2019	33-Aportaciones Federales para Entidades Federativas y Municipios	I004-FAIS Municipal y de las Demarcaciones Territoriales del Distrito Federal		\$ 577,667.27	\$ 577,667.27
PUE190401638384	FEDERALES (APORTACIONES, SUBSIDIOS CONVENIOS)	Y 2019	33-Aportaciones Federales para Entidades Federativas y Municipios	I004-FAIS Municipal y de las Demarcaciones Territoriales del Distrito Federal		\$ 279,140.95	\$ 279,140.95
PUE190401638386	FEDERALES (APORTACIONES, SUBSIDIOS CONVENIOS)	Y 2019	33-Aportaciones Federales para Entidades Federativas y Municipios	I004-FAIS Municipal y de las Demarcaciones Territoriales del Distrito Federal		\$ 702,553.50	\$ 702,553.50
PUE190401638389	FEDERALES (APORTACIONES, SUBSIDIOS CONVENIOS)	Y 2019	33-Aportaciones Federales para Entidades Federativas y Municipios	I004-FAIS Municipal y de las Demarcaciones Territoriales del Distrito Federal		\$ 242,068.01	\$ 242,068.01
PUE190401638392	FEDERALES (APORTACIONES, SUBSIDIOS CONVENIOS)	Y 2019	33-Aportaciones Federales para Entidades Federativas y Municipios	I004-FAIS Municipal y de las Demarcaciones Territoriales del Distrito Federal		\$ 739,549.20	\$ 739,549.20
PUE190401637627	FEDERALES (APORTACIONES, SUBSIDIOS CONVENIOS)	Y 2019	33-Aportaciones Federales para Entidades Federativas y Municipios	I004-FAIS Municipal y de las Demarcaciones Territoriales del Distrito Federal		\$ 579,127.56	\$ 579,127.56
PUE190401637693	FEDERALES (APORTACIONES, SUBSIDIOS CONVENIOS)	Y 2019	33-Aportaciones Federales para Entidades Federativas y Municipios	I004-FAIS Municipal y de las Demarcaciones Territoriales del Distrito Federal		\$ 102,908.03	\$ 102,908.03
PUE190401637724	FEDERALES (APORTACIONES, SUBSIDIOS CONVENIOS)	Y 2019	33-Aportaciones Federales para Entidades Federativas y Municipios	I004-FAIS Municipal y de las Demarcaciones Territoriales del Distrito Federal		\$ 556,497.70	\$ 556,497.70



DESTINO DEL GASTO

MUNICIPIO DE XIUTETELCO PUEBLA

CUARTO TRIMESTRE 2019

FOLIO	TIPO DE RECURSO	CICLO DEL RECURSO	RAMO	PROGRAMA PRESUPUESTARIO	PROGRAMA ESTATAL MUNICIPAL	APROBADO	MODIFICADO
PUE190401641568	FEDERALES (APORTACIONES, SUBSIDIOS CONVENIOS)	Y 2019	33-Aportaciones Federales para Entidades Federativas y Municipios	I004-FAIS Municipal y de las Demarcaciones Territoriales del Distrito Federal		\$ 895,638.39	\$ 895,638.39
PUE190401642627	FEDERALES (APORTACIONES, SUBSIDIOS CONVENIOS)	Y 2019	33-Aportaciones Federales para Entidades Federativas y Municipios	I004-FAIS Municipal y de las Demarcaciones Territoriales del Distrito Federal		\$ 1,558,644.88	\$ 1,558,644.88
PUE190401642631	FEDERALES (APORTACIONES, SUBSIDIOS CONVENIOS)	Y 2019	33-Aportaciones Federales para Entidades Federativas y Municipios	I004-FAIS Municipal y de las Demarcaciones Territoriales del Distrito Federal		\$ 1,614,721.44	\$ 1,614,721.44
PUE190401638209	FEDERALES (APORTACIONES, SUBSIDIOS CONVENIOS)	Y 2019	33-Aportaciones Federales para Entidades Federativas y Municipios	I004-FAIS Municipal y de las Demarcaciones Territoriales del Distrito Federal		\$ 1,131,911.81	\$ 1,131,911.81
PUE190401638264	FEDERALES (APORTACIONES, SUBSIDIOS CONVENIOS)	Y 2019	33-Aportaciones Federales para Entidades Federativas y Municipios	I004-FAIS Municipal y de las Demarcaciones Territoriales del Distrito Federal		\$ 1,785,434.74	\$ 1,785,434.74
PUE190401638316	FEDERALES (APORTACIONES, SUBSIDIOS CONVENIOS)	Y 2019	33-Aportaciones Federales para Entidades Federativas y Municipios	I004-FAIS Municipal y de las Demarcaciones Territoriales del Distrito Federal		\$ 185,902.92	\$ 185,902.92
PUE190401638340	FEDERALES (APORTACIONES, SUBSIDIOS CONVENIOS)	Y 2019	33-Aportaciones Federales para Entidades Federativas y Municipios	I004-FAIS Municipal y de las Demarcaciones Territoriales del Distrito Federal		\$ 200,016.29	\$ 200,016.29
PUE190401637971	FEDERALES (APORTACIONES, SUBSIDIOS CONVENIOS)	Y 2019	33-Aportaciones Federales para Entidades Federativas y Municipios	I004-FAIS Municipal y de las Demarcaciones Territoriales del Distrito Federal		\$ 2,218,818.66	\$ 2,218,818.66
PUE190401643632	FEDERALES (APORTACIONES, SUBSIDIOS CONVENIOS)	Y 2019	33-Aportaciones Federales para Entidades Federativas y Municipios	I004-FAIS Municipal y de las Demarcaciones Territoriales del Distrito Federal		\$ 239,688.05	\$ 239,688.05
PUE190401642514	FEDERALES (APORTACIONES, SUBSIDIOS CONVENIOS)	Y 2019	33-Aportaciones Federales para Entidades Federativas y Municipios	I004-FAIS Municipal y de las Demarcaciones Territoriales del Distrito Federal		\$ 177,239.59	\$ 177,239.59
PUE190401643152	FEDERALES (APORTACIONES, SUBSIDIOS CONVENIOS)	Y 2019	33-Aportaciones Federales para Entidades Federativas y Municipios	I004-FAIS Municipal y de las Demarcaciones Territoriales del Distrito Federal		\$ 679,862.10	\$ 679,862.10
PUE190401643849	FEDERALES (APORTACIONES, SUBSIDIOS CONVENIOS)	Y 2019	33-Aportaciones Federales para Entidades Federativas y Municipios	I004-FAIS Municipal y de las Demarcaciones Territoriales del Distrito Federal		\$ 457,953.26	\$ 457,953.26
PUE190401643974	FEDERALES (APORTACIONES, SUBSIDIOS CONVENIOS)	Y 2019	33-Aportaciones Federales para Entidades Federativas y Municipios	I004-FAIS Municipal y de las Demarcaciones Territoriales del Distrito Federal		\$ 169,853.49	\$ 169,853.49
PUE190401643220	FEDERALES (APORTACIONES, SUBSIDIOS CONVENIOS)	Y 2019	33-Aportaciones Federales para Entidades Federativas y Municipios	I004-FAIS Municipal y de las Demarcaciones Territoriales del Distrito Federal		\$ 1,949,383.94	\$ 1,949,383.94
PUE190401645082	FEDERALES (APORTACIONES, SUBSIDIOS CONVENIOS)	Y 2019	33-Aportaciones Federales para Entidades Federativas y Municipios	I004-FAIS Municipal y de las Demarcaciones Territoriales del Distrito Federal		\$ 344,449.43	\$ 344,449.43
PUE190401654338	FEDERALES (APORTACIONES, SUBSIDIOS CONVENIOS)	Y 2019	33-Aportaciones Federales para Entidades Federativas y Municipios	I004-FAIS Municipal y de las Demarcaciones Territoriales del Distrito Federal		\$ 724,126.85	\$ 724,126.85
PUE190401654338	MUNICIPAL	2019			Programa	\$ 36,907.16	\$ 36,907.16
PUE190401654338	FEDERALES (APORTACIONES, SUBSIDIOS CONVENIOS)	Y 2019	33-Aportaciones Federales para Entidades Federativas y Municipios	I005-FORTAMUN		\$ 335,622.71	\$ 335,622.71
PUE190401660066	FEDERALES (APORTACIONES, SUBSIDIOS CONVENIOS)	Y 2019	33-Aportaciones Federales para Entidades Federativas y Municipios	I004-FAIS Municipal y de las Demarcaciones Territoriales del Distrito Federal		\$ 1,511,871.94	\$ 1,511,871.94
PUE190401659210	FEDERALES (APORTACIONES, SUBSIDIOS CONVENIOS)	Y 2019	33-Aportaciones Federales para Entidades Federativas y Municipios	I004-FAIS Municipal y de las Demarcaciones Territoriales del Distrito Federal		\$ 2,008,268.94	\$ 2,008,268.94
PUE190401692006	FEDERALES (APORTACIONES, SUBSIDIOS CONVENIOS)	Y 2019	33-Aportaciones Federales para Entidades Federativas y Municipios	I005-FORTAMUN		\$ 2,045,508.20	\$ 2,045,508.20
PUE190401692011	FEDERALES (APORTACIONES, SUBSIDIOS CONVENIOS)	Y 2019	33-Aportaciones Federales para Entidades Federativas y Municipios	I005-FORTAMUN		\$ 4,200.00	\$ 4,200.00
PUE190401692012	FEDERALES (APORTACIONES, SUBSIDIOS CONVENIOS)	Y 2019	33-Aportaciones Federales para Entidades Federativas y Municipios	I005-FORTAMUN		\$ 2,000.00	\$ 2,000.00
PUE190401692013	FEDERALES (APORTACIONES, SUBSIDIOS CONVENIOS)	Y 2019	33-Aportaciones Federales para Entidades Federativas y Municipios	I005-FORTAMUN		\$ 403,564.00	\$ 403,564.00

DESTINO DEL GASTO

MUNICIPIO DE XIUTETELCO PUEBLA

CUARTO TRIMESTRE 2019

FOLIO	TIPO DE RECURSO	CICLO DEL RECURSO	RAMO	PROGRAMA PRESUPUESTARIO	PROGRAMA ESTATAL MUNICIPAL	O APROBADO	MODIFICADO
PUE190401692015	FEDERALES (APORTACIONES, SUBSIDIOS CONVENIOS)	Y 2019	33-Aportaciones Federales para Entidades Federativas y Municipios	I005-FORTAMUN		\$ 1,865,851.30	\$ 1,865,851.30
PUE190401692019	FEDERALES (APORTACIONES, SUBSIDIOS CONVENIOS)	Y 2019	33-Aportaciones Federales para Entidades Federativas y Municipios	I005-FORTAMUN		\$ 72,958.20	\$ 72,958.20
PUE190401692027	FEDERALES (APORTACIONES, SUBSIDIOS CONVENIOS)	Y 2019	33-Aportaciones Federales para Entidades Federativas y Municipios	I005-FORTAMUN		\$ 408,405.62	\$ 408,405.62
PUE190401692030	FEDERALES (APORTACIONES, SUBSIDIOS CONVENIOS)	Y 2019	33-Aportaciones Federales para Entidades Federativas y Municipios	I005-FORTAMUN		\$ 516,287.80	\$ 516,287.80
PUE190401692031	FEDERALES (APORTACIONES, SUBSIDIOS CONVENIOS)	Y 2019	33-Aportaciones Federales para Entidades Federativas y Municipios	I005-FORTAMUN		\$ 473,917.90	\$ 473,917.90



TÍTULO			NOMBRE CORTO		
Subsidios, estímulos y apoyos_Programas sociales			A77FXVA		
Ejercicio	Fecha de inicio del periodo que se informa	Fecha de término del periodo que se informa	Tipo de programa (catálogo)	Denominación del programa	El programa es desarrollado por más de un área (catálogo)
2019	01/10/2019	31/12/2019	Programas de subsidio	Apoyo alimentario INCONUT	Si
2019	01/10/2019	31/12/2019	Programas de subsidio	Apoyo alimentarioRescate Nutricio	Si
2019	01/10/2019	31/12/2019	Programas de subsidio	Apoyo alimentario de Discapacidad	Si
2019	01/10/2019	31/12/2019	Programas de subsidio	Apoyo alimentario de adultos mayores	Si
2019	01/10/2019	31/12/2019	Programas de subsidio	Apoyo productivo a la mujer poblana	Si

Área(s) responsable(s) del desarrollo del programa	El periodo de vigencia del programa está definido (catálogo)	Fecha de inicio vigencia	Fecha de término vigencia	Diseño
Alimentos	Si	01/10/2019	30/06/2020	Escolarizado
Alimentos	Si	01/10/2019	30/06/2020	Escolarizado
Alimentos	Si	01/10/2019	31/12/2019	Entrega
Alimentos	Si	01/10/2019	31/12/2019	Entrega
DESARROLLO COMUNITARIO	Si	01/10/2019	31/12/2019	Entrega

Población beneficiada estimada (número de personas)	Monto del presupuesto aprobado	Monto del presupuesto modificado	Monto del presupuesto ejercido	Monto déficit de operación	Monto gastos de administración	Criterios de elegibilidad
30	20,000	20,000	20,000	18,000	2,000	SE DA ATENCION A LA POBLACION EN GENERAL, NO HAY LIMITE DE EDAD,
36	0	0	0	0	0	El plantel cuenta con un cupo limitado, se inscriben solo el total de lugares disponibles
1766	0	0	0	0	0	Situacion social-economica,
1	0	0	0	0	0	Por solicitud de escuela
3	0	0	0	0	0	Presentacion de los documentos para conformacion del expediente

Tabla Campos

Requisitos y procedimientos de acceso	Monto, apoyo o beneficio mínimo que recibirá(n)	Monto, apoyo o beneficio máximo que recibirá(n)	Mecanismos de cancelación del apoyo, en su caso	Periodo evaluado
PRESENTARSE EN LAS INSTALACIONES DE	0	0	QUE EL ALUMNO DEJE DE ASISTIR AL CURSO	01/07/2019-30/10/2019
	0	0	Que los tutores determinen la cancelacion de la asistencia del menor al plantel	01/01/2019-30/10/2019
Evaluacion de estudio socioeconomico, y a	0	0	Baja por rango de edad,	01/01/2019-30/10/2019
solicitud elaborada por porte de la autori	0	0	Baja por decision de padres familia	01/01/2019-30/10/2019
	0	0	En caso de fallecimiento por parate del solicitante	01/01/2019-30/10/2019

Mecanismos de evaluación	Instancia(s) evaluadora(s)	Seguimiento a las recomendaciones (en su caso)	Formas de participación social	Articulación otros programas sociales (catálogo)
N/A	N/A	La orientadora sera la responsable de supervisar a cada uno de los participantes de los talleres	Se realizan exposiciones y ventas de los productos preparados en este tipo de talleres	No
Exámenes de diagnostico	Dirección del plantel educativo	Las orientadoras son las encargadas de la supervisión de los menores dentro del plantel educativo	Orientación a población estudiantil	No
N/A	N/A	Los coordinadores del área darán seguimiento a cada uno de los beneficiarios del padrón	se realizan las entregas de las despensas	No
N/A	Delegación	Los coordinadores del área darán seguimiento	Se realiza la entrega de acuerdo a las fechas establecidas por delegación regional	No
N/A	Delegación	la coordinación responsable será encargada de supervisar que las entregas se ejecuten en tiempo y forma	Se realiza la entrega de acuerdo a las fechas establecidas por delegación regional	No

Denominación del (los) programas(s) al(los) cual(es) está articulado	Está sujetos a reglas de operación (catálogo)	Área(s) responsable(s) que genera(n), posee(n), publica(n) y actualizan la información	Nombre del funcionario responsable de generar la información	Fecha de validación
N/A	Sí	DESARROLLO COMUNITARIO	LORENZO CARPIO CARPIO	25/01/2020
N/A	Sí	DESARROLLO COMUNITARIO	LORENZO CARPIO CARPIO	25/01/2020
N/A	Sí	ALIMENTOS	JORGE APOLINAR GABRIEL	25/01/2020
N/A	Sí	ALIMENTOS	JORGE APOLINAR GABRIEL	25/01/2020
N/A	Sí	SALUD	LUIS ANGEL LUJAN SILVA	25/01/2020

Fecha de actualización	Nota
25/01/2020	Dar las herramientas necesarias a la poblacion general para enfrentar los retos de mercado laboral
25/01/2020	Formacion de alumnos comprometidos y con valores
25/01/2020	Contribuir a la seguridad alimentaria, promoviendo y brindando coocimientos sobre una alimentacion correcta a traves de acciones formativas y participativas, considerando costumbres y tradiciones alimentarias dirigidas a los sujetos de asistencia social y a la poblacion en general con la finalidad de mejorar la calidad de vida, y por lo tanto, nutrida; con base a los criterios que se establecen en la estrategia integral de asistencia social alimentaria (EIASA).
25/01/2020	Se realizan las entregas del insumo en las fechas designadas por delegacion regional. En estas las cantidades suelen ser de diferentes cantidades, debido a que se entregan de acuerdo a los meses a cubrir.
25/01/2020	Se realizan las entregas de los aparatos ortopedicos en las fechas designadas por delegacion regional. En estas las cantidades suelen ser de diferentes cantidades, debido a que se entregan de acuerdo a los meses a cubrir.

TÍTULO		NOMBRE CORTO			
Subsidios, estímulos y apoyos_Programas sociales		A77FXVA			
Ejercicio	Fecha de inicio del periodo que se informa	Fecha de término del periodo que se informa	Tipo de programa (catálogo)	Denominación del programa	El programa es desarrollado por más de un área (catálogo)
2019	01/10/2019	31/12/2019	Programas de transferencia	CONGREGACIÓN MARIANA TRINITARIA (CONCEPTO DE CALENTADORES SOLARES).	No
2019	01/10/2019	31/12/2019	Programas de transferencia	CONGREGACIÓN MARIANA TRINITARIA (CONCEPTO DE TINACOS ROTOPLAS).	No

DESCRIPCIÓN

Organizar y publicar la información relativa los programas que impliquen subsidios, estímulos o apoy

Sujeto obligado corresponsable del programa	Area(s) responsable(s) del desarrollo del programa	Denominación del documento normativo en el cual se especifique la creación del programa	Fecha de inicio vigencia	Fecha de término vigencia	Diseño
JUAN PABLO MÉNDEZ JULIÁN	CONGREGACIÓN MARIANA TRINITARIA.	DE ACUERDO AL CATÁLOGO DE INSUMOS PROPORCIONADO AL ESTADO DE PUEBLA, POR PARTE DE LA CONGREGACIÓN MARIANA TRINITARIA.	05/12/2019	23/12/2019	N/A
JUAN PABLO MÉNDEZ JULIÁN	CONGREGACIÓN MARIANA TRINITARIA.	DE ACUERDO AL CATÁLOGO DE INSUMOS PROPORCIONADO AL ESTADO DE PUEBLA, POR PARTE DE LA CONGREGACIÓN MARIANA TRINITARIA.	19/12/2019	23/12/2019	N/A

Población beneficiada estimada (número de personas)	Nota metodológica de cálculo	Monto del presupuesto aprobado	Monto del presupuesto modificado	Monto del presupuesto ejercido	Monto déficit de operación	Monto gastos de administración
68	68 * 100 / 40,000: 0.17% de la población beneficiada con el apoyo de los calentadores solares.	0	0	0	0	0
32	32 * 100 / 40,000: 0.08% de la población beneficiada con el apoyo de los calentadores solares.	0	0	0	0	0

Tabla Campos

Criterios de elegibilidad	Requisitos y procedimientos de acceso	Monto, apoyo o beneficio mínimo que recibirá(n)	Monto, apoyo o beneficio máximo que recibirá(n)
<p>COPIA DE INE, CURP Y COMPROBANTE DE DOMICILIO, EDEMAS DE HABER LIQUIDADADO EL MONTO SOLICITADO EN TESORERÍA MUNICIPAL.</p>	<p>PRESENTAR SU COPIA DE INE, CURP Y COMPROBANTE DE DOMICILIO, EDEMAS DE HABER LIQUIDADADO EL MONTO SOLICITADO EN TESORERÍA MUNICIPAL Y ESPERAR EL TIEMPO ESTIMADO DE RESPUESTA QUE VA DE LOS 15 A 20 DÍAS HÁBILES.</p>	<p>RADICAR EN EL MUNICIPIO DE SAN JUAN XIUTETELCO Y PRESENTAR COPIA DE INE, CURP Y COMPROBANTE DE DOMICILIO, ADEMÁS DE HABER LIQUIDADADO EN SU TOTALIDAD EL MONTO SOLICITADO EN LA DIRECCIÓN DE DESARROLLO RURAL.</p>	<p>SE PUEDE ACCEDER A MÁS DE UN ARTÍCULO PARA PARTICIPAR EN LA CONVOCATORIA DE LA CONGREGACIÓN MARIANA TRINITARIA POR TAL MOTIVO NO HAY UN MÁXIMO ASIGNADO POR PARTICIPANTE.</p>
<p>COPIA DE INE, CURP Y COMPROBANTE DE DOMICILIO, EDEMAS DE HABER LIQUIDADADO EL MONTO SOLICITADO EN TESORERÍA MUNICIPAL.</p>	<p>PRESENTAR SU COPIA DE INE, CURP Y COMPROBANTE DE DOMICILIO, EDEMAS DE HABER LIQUIDADADO EL MONTO SOLICITADO EN TESORERÍA MUNICIPAL Y ESPERAR EL TIEMPO ESTIMADO DE RESPUESTA QUE VA DE LOS 15 A 20 DÍAS HÁBILES.</p>	<p>RADICAR EN EL MUNICIPIO DE SAN JUAN XIUTETELCO Y PRESENTAR COPIA DE INE, CURP Y COMPROBANTE DE DOMICILIO, ADEMÁS DE HABER LIQUIDADADO EN SU TOTALIDAD EL MONTO SOLICITADO EN LA DIRECCIÓN DE DESARROLLO RURAL.</p>	<p>SE PUEDE ACCEDER A MÁS DE UN ARTÍCULO PARA PARTICIPAR EN LA CONVOCATORIA DE LA CONGREGACIÓN MARIANA TRINITARIA POR TAL MOTIVO NO HAY UN MÁXIMO ASIGNADO POR PARTICIPANTE.</p>

Procedimientos de queja o inconformidad ciudadana	Mecanismos de exigibilidad	Mecanismos de cancelación del apoyo, en su caso	Periodo evaluado
<p>DIRECTAMENTE EN PRESIDENCIA MUNICIPAL EN LA DIRECCIÓN DE DESARROLLO RURAL.</p>	<p>EL PROCESO ES SUPERVISADO POR EL COMITÉ DE LEGIBILIDAD DE LA CONGREGACIÓN MARIANA TRINITARIA.</p>	<p>PRESENTAR SU DESISTIMIENTO DIRECTAMENTE EN LAS OFICINAS DE LA DIRECCIÓN DE DESARROLLO RURAL.</p>	<p>EL PERIODO DE AVALUACIÓN TARDA ALREDEDOR DE UNA SEMANA Y EL TIEMPO DE RESPUESTA ES A PARTIR DEL DEPÓSITO 20 DÍAS AVILÉS PARA LA ENTREGA FORMAL.</p>
<p>DIRECTAMENTE EN PRESIDENCIA MUNICIPAL EN LA DIRECCIÓN DE DESARROLLO RURAL.</p>	<p>EL PROCESO ES SUPERVISADO POR EL COMITÉ DE LEGIBILIDAD DE LA CONGREGACIÓN MARIANA TRINITARIA.</p>	<p>PRESENTAR SU DESISTIMIENTO DIRECTAMENTE EN LAS OFICINAS DE LA DIRECCIÓN DE DESARROLLO RURAL.</p>	<p>EL PERIODO DE AVALUACIÓN TARDA ALREDEDOR DE UNA SEMANA Y EL TIEMPO DE RESPUESTA ES A PARTIR DEL DEPÓSITO 20 DÍAS AVILÉS PARA LA ENTREGA FORMAL.</p>

Mecanismos de evaluación	Instancia(s) evaluadora(s)	Formas de participación social	Articulación otros programas sociales (catálogo)	Denominación del (los) programas(s) al(los) cual(es) está articulado
<p>SER PERSONA FÍSICA MAYOR DE EDAD Y RADICAR EN EL MUNICIPIO DE SAN JUAN XIUTETELCO, ADEMÁS DE PRESENTAR SU DOCUMENTACIÓN(COPIA DE INE CURP Y COMPROBANTE DE DOMICILIO) EN LA DIRECCIÓN DE DESARROLLO RURAL ADEMÁS DE HABER LIQUIDADADO EN SU TOTALIDAD EL COSTO DE SU PRODUCTO.</p>	<p>CONGREGACIÓN MARIANA TRINITARIA .</p>	<p>N/A</p>	<p>No</p>	<p>N/A</p>
<p>SER PERSONA FÍSICA MAYOR DE EDAD Y RADICAR EN EL MUNICIPIO DE SAN JUAN XIUTETELCO, ADEMÁS DE PRESENTAR SU DOCUMENTACIÓN(COPIA DE INE CURP Y COMPROBANTE DE DOMICILIO) EN LA DIRECCIÓN DE DESARROLLO RURAL ADEMÁS DE HABER LIQUIDADADO EN SU TOTALIDAD EL COSTO DE SU PRODUCTO.</p>	<p>CONGREGACIÓN MARIANA TRINITARIA .</p>	<p>N/A</p>	<p>No</p>	<p>N/A</p>

Area(s) responsable(s) que genera(n), posee(n), publica(n) y actualizan la información	Nombre del funcionario responsable de generar la información	Fecha de validación	Fecha de actualización	Nota
DIRECCIÓN DE DESARROLLO RURAL.	JUAN PABLO MÉNDEZ JULIÁN.	20/01/2020	20/01/2020	
DIRECCIÓN DE DESARROLLO RURAL.	JUAN PABLO MÉNDEZ JULIÁN.	20/01/2020	20/01/2020	

MUNICIPIO DE XIUTETELCO (a)
Balance Presupuestario - LDF
 Del 1 de Enero al 31 de Diciembre de 2019 (b)
 (PESOS)

Concepto (c)	Estimado/ Aprobado (d)	Devengado	Recaudado/ Pagado
A. Ingresos Totales (A = A1+A2+A3)	5,591,369	11,945,624	11,945,624
A1. Ingresos de Libre Disposición	5,591,369	11,945,624	11,945,624
A2. Transferencias Federales Etiquetadas			
A3. Financiamiento Neto	0	0	0
B. Egresos Presupuestarios¹ (B = B1+B2)	145,196,765	98,541,955	97,541,955
B1. Gasto No Etiquetado (sin incluir Amortización de la Deuda Pública)	37,810,812	61,894,498	60,894,498
B2. Gasto Etiquetado (sin incluir Amortización de la Deuda Pública)	107,385,953	36,647,457	36,647,457
C. Remanentes del Ejercicio Anterior (C = C1 + C2)		0	0
C1. Remanentes de Ingresos de Libre Disposición aplicados en el periodo			
C2. Remanentes de Transferencias Federales Etiquetadas aplicados en el periodo			
I. Balance Presupuestario (I = A – B + C)	-139,605,396	-86,596,330	-85,596,330
II. Balance Presupuestario sin Financiamiento Neto (II = I - A3)	-139,605,396	-86,596,330	-85,596,330
III. Balance Presupuestario sin Financiamiento Neto y sin Remanentes del Ejercicio Anterior (III= II - C)	-139,605,396	-86,596,330	-85,596,330

Concepto	Aprobado	Devengado	Pagado
E. Intereses, Comisiones y Gastos de la Deuda (E = E1+E2)	0	0	0
E1. Intereses, Comisiones y Gastos de la Deuda con Gasto No Etiquetado			
E2. Intereses, Comisiones y Gastos de la Deuda con Gasto Etiquetado			
IV. Balance Primario (IV = III - E)	-139,605,396	-86,596,330	-85,596,330

Concepto	Estimado/ Aprobado	Devengado	Recaudado/ Pagado
F. Financiamiento (F = F1 + F2)	0	0	0
F1. Financiamiento con Fuente de Pago de Ingresos de Libre Disposición			
F2. Financiamiento con Fuente de Pago de Transferencias Federales Etiquetadas			
G. Amortización de la Deuda (G = G1 + G2)	0	0	0
G1. Amortización de la Deuda Pública con Gasto No Etiquetado			
G2. Amortización de la Deuda Pública con Gasto Etiquetado			
A3. Financiamiento Neto (A3 = F – G)	0	0	0

Concepto	Estimado/ Aprobado	Devengado	Recaudado/ Pagado
A1. Ingresos de Libre Disposición	5,591,369	11,945,624	11,945,624
A3.1 Financiamiento Neto con Fuente de Pago de Ingresos de Libre Disposición (A3.1 = F1 – G1)	0	0	0
F1. Financiamiento con Fuente de Pago de Ingresos de Libre Disposición	0	0	0
G1. Amortización de la Deuda Pública con Gasto No Etiquetado	0	0	0
B1. Gasto No Etiquetado (sin incluir Amortización de la Deuda Pública)	37,810,812	61,894,498	60,894,498
C1. Remanentes de Ingresos de Libre Disposición aplicados en el periodo		0	0
V. Balance Presupuestario de Recursos Disponibles (V = A1 + A3.1 – B 1 + C1)	-32,219,443	-49,948,874	-48,948,874
VI. Balance Presupuestario de Recursos Disponibles sin Financiamiento Neto (VI = V – A3.1)	-32,219,443	-49,948,874	-48,948,874

Concepto	Estimado/ Aprobado	Devengado	Recaudado/ Pagado
A2. Transferencias Federales Etiquetadas	0	0	0
A3.2 Financiamiento Neto con Fuente de Pago de Transferencias Federales Etiquetadas (A3.2 = F2 – G2)	0	0	0
F2. Financiamiento con Fuente de Pago de Transferencias Federales Etiquetadas	0	0	0
G2. Amortización de la Deuda Pública con Gasto Etiquetado	0	0	0
B2. Gasto Etiquetado (sin incluir Amortización de la Deuda Pública)	107,385,953	36,647,457	36,647,457
C2. Remanentes de Transferencias Federales Etiquetadas aplicados en el periodo		0	0
VII. Balance Presupuestario de Recursos Etiquetados (VII = A2 + A3.2 – B2 + C2)	-107,385,953	-36,647,457	-36,647,457
VIII. Balance Presupuestario de Recursos Etiquetados sin Financiamiento Neto (VIII = VII – A3.2)	-107,385,953	-36,647,457	-36,647,457



MUNICIPIO DE XIUTETELCO
Estado de Puebla
Estado de Actividades
Del 01/oct./2019 al 31/oct./2019

Usu: supervisor
Rep: rptEstadoActividades

Fecha y hora de Impresión | 10/feb./2020
11:38 a. m.

	<u>2019</u>	<u>2018</u>
INGRESOS Y OTROS BENEFICIOS		
INGRESOS DE GESTIÓN	\$991,961.08	\$407,240.99
IMPUESTOS	\$224,552.38	\$123,280.50
IMPUESTOS SOBRE EL PATRIMONIO	\$70,579.00	\$46,874.50
IMPUESTOS SOBRE LA PRODUCCIÓN, EL CONSUMO Y LAS TRANSACCIONES	\$153,973.38	\$76,406.00
DERECHOS	\$183,350.20	\$65,251.50
PRODUCTOS	\$49,527.00	\$920.00
APROVECHAMIENTOS	\$534,531.50	\$217,788.99
PARTICIPACIONES, APORTACIONES, CONVENIOS, INCENTIVOS DERIVADOS DE LA COLABORACIÓN FISCAL, FONDOS DISTINTOS DE APORTACIONES, TRANSFERENCIAS, ASIGNACIONES, SUBSIDIOS Y SUBVENCIONES, Y PENSIONES Y JUBILACIONES	\$12,927,443.56	\$3,010,320.39
PARTICIPACIONES, APORTACIONES, CONVENIOS, INCENTIVOS DERIVADOS DE LA COLABORACIÓN FISCAL Y FONDOS DISTINTOS DE APORTACIONES	\$12,927,443.56	\$3,010,320.39
PARTICIPACIONES	\$3,750,202.44	\$3,010,320.39
OTROS INGRESOS Y BENEFICIOS	\$1,656.04	\$18.72
INGRESOS FINANCIEROS	\$1,656.04	\$18.72
INTERESES GANADOS DE TÍTULOS, VALORES Y DEMÁS INSTRUMENTOS FINANCIEROS	\$1,656.04	\$18.72
Total de Ingresos y Otros Beneficios	\$13,921,060.68	\$3,417,580.10
GASTOS Y OTRAS PÉRDIDAS		
GASTOS DE FUNCIONAMIENTO	\$3,642,112.49	\$3,909,467.18
SERVICIOS PERSONALES	\$2,125,471.39	\$657,291.35
MATERIALES Y SUMINISTROS	\$470,006.92	\$1,346,580.85
SERVICIOS GENERALES	\$1,046,634.18	\$1,905,594.98
TRANSFERENCIAS, ASIGNACIONES, SUBSIDIOS Y OTRAS AYUDAS	\$140,312.65	\$948,416.39
AYUDAS SOCIALES	\$140,312.65	\$948,416.39
PARTICIPACIONES Y APORTACIONES	\$0.00	\$0.00
INTERESES, COMISIONES Y OTROS GASTOS DE LA DEUDA PÚBLICA	\$0.00	\$0.00
OTROS GASTOS Y PÉRDIDAS EXTRAORDINARIAS	\$0.00	\$0.00
INVERSIÓN PÚBLICA	\$0.00	\$0.00
Total de Gastos y otras Pérdidas	\$3,782,425.14	\$4,857,883.57
Resultado del Ejercicio (Ahorro/Desahorro)	\$10,138,635.54	-\$1,440,303.47



MUNICIPIO DE XIUTETELCO
Estado de Puebla
Gasto por Categoría Programática
Del 01/ene./2019 Al 30/nov./2019

Usr: SUPERVISOR
 Rep: rptEstadoPresupuestoEgresos_PC

Fecha y | 10/feb./2020
 hora de Impresión | 12:50 p. m.

Concepto	Egresos					Subejercicio 6 = (3 - 4)
	Aprobado 1	Ampliaciones / (Reducciones) 2	Modificado 3=(1+2)	Devengado 4	Pagado 5	
Programas						
Desempeño de las Funciones						
Prestación de Servicios Públicos	\$43,079,319.77	\$18,233,186.26	\$61,312,506.03	\$54,705,760.86	\$54,705,760.86	\$6,606,745.17
Proyectos de Inversión	\$102,117,444.97	\$4,856,088.88	\$106,973,533.85	\$24,928,542.01	\$24,928,542.01	\$82,044,991.84
Desempeño de las Funciones	\$145,196,764.74	\$23,089,275.14	\$168,286,039.88	\$79,634,302.87	\$79,634,302.87	\$88,651,737.01
Total del Gasto	\$145,196,764.74	\$23,089,275.14	\$168,286,039.88	\$79,634,302.87	\$79,634,302.87	\$88,651,737.01

DESTINO DEL GASTO MUNICIPIO DE XIUTETELCO PUEBLA CUARTO TRIMESTRE 2019

DETALLE_PROYECTO	DETALLE_PROYECTO	DETALLE_PROYECTO	DETALLE_PROYECTO	DETALLE_PROYECTO	DETALLE_PROYECTO	DETALLE_PROYECTO	DETALLE_PROYECTO	DETALLE_PROYECTO	DETALLE_PROYECTO	DETALLE_PROYECTO	DETALLE_PROYECTO	DETALLE_PROYECTO	DETALLE_PROYECTO	DETALLE_PROYECTO	DETALLE_PROYECTO	DETALLE_PROYECTO	DETALLE_PROYECTO	DETALLE_PROYECTO	DETALLE_PROYECTO	DETALLE_PROYECTO	DETALLE_PROYECTO	DETALLE_PROYECTO	DETALLE_PROYECTO	DETALLE_PROYECTO	DETALLE_PROYECTO	DETALLE_PROYECTO	DETALLE_PROYECTO	DETALLE_PROYECTO	DETALLE_PROYECTO	DETALLE_PROYECTO	DETALLE_PROYECTO	DETALLE_PROYECTO	DETALLE_PROYECTO	DETALLE_PROYECTO	DETALLE_PROYECTO	DETALLE_PROYECTO	DETALLE_PROYECTO	DETALLE_PROYECTO	DETALLE_PROYECTO	DETALLE_PROYECTO	DETALLE_PROYECTO	DETALLE_PROYECTO
CICLO	RIMESTRE	FOLIO	CATEGORIA	MONTO_GLOBAL_APROBADO	FUENTES_FINANCIAMIENTO	NOMBRE	TIPO_PROGRAMA_PROYECTO	CLASIFICACION	INSTITUCION_EJECUTORA	NUMERO_PROYECTO	MUJERES	HOMBRES	METAS	GEOREFERENCIAS	RECAUDADO	COMPROMETIDO	DEVENGADO	EJERCIDO	PAGADO	CONTRATOS	AVANCES_FISICOS	CARPETA_FOTOS	ESTATUS	FLUJO																		
2019	4	PUE190401634943	Proyecto de Inversión	\$ 616,993.30	{ff1: {ciclo_recurso:2019, ramo:33, modalidad:1, prog_pres:4, tipo_recurso:FEDERALES (APORTACIONES, SUBSIDIOS Y CONVENIOS), monto:616993.3, modificado:616993.3}}	AMPLIACION DE RED DE ENERGIA ELECTRICA EN LA CALLE EL SALTO. - 223363	Proyecto de Inversión de Infraestructura Social	Urbanización	MUNICIPIO DE XIUTETELCO	223363	23	15	{meta1: {unidad_medida:Otros, meta:216.0, meta_modificada:216.0}}	{geo1: {cve_municipio:199, localidad:47, direccion:CALLE EL SALTO SECCION SECCION PRIMERA XIUTETELCO, 73973 SECCION PRIMERA XIUTETELCO, XIUTETELCO PUEBLA ENTRE CALLE 16 DE SEPTIEMBRE Y AVENIDA 5 DE MAYO, ENTRE CALLE 16 DE SEPTIEMBRE Y AVENIDA 5 DE MAYO CALLE EL SALTO, SECCION , lon:-97.32779701, lat:19.79050912}}	616,993.30	616,993.30	185,097.99	185,097.99	185,097.99	{ctt01: {tipo_obra:Obra, numero_contrato:COP-MX-R33-19057/2019, contratista:PROYECTOS Y CONSTRUCCIONES ELECTRICAS DOMINGUEZ, S.A. DE C.V., convocante:MUNICIPIO DE XIUTETELCO PUEBLA, monto:616993.3, importe_modificado:616993.3}}	{meta1: {unidad_medida:Otros, avance:86.4}}	{1634943/proyecto_INICIO, 1634943/proyecto_PROCESO}	En Ejecución	Validado avances																		
2019	4	PUE190401627752	Proyecto de Inversión	\$ 1,656,820.63	{ff1: {ciclo_recurso:2019, ramo:33, modalidad:1, prog_pres:4, tipo_recurso:FEDERALES (APORTACIONES, SUBSIDIOS Y CONVENIOS), monto:1656820.63, modificado:1656820.63}}	PAVIMENTACION CON CONCRETO HIDRÁULICO EN LA CALLE PRINCIPAL ENTRE CAMINO A RANCHO NUEVO Y CADENAMIENTO 0+262.80 - 231604	Proyecto de Inversión de Infraestructura Social	Transporte y vialidades	MUNICIPIO DE XIUTETELCO	231604	100	70	{meta1: {unidad_medida:Metros Cuadrados, meta:1576.8, meta_modificada:1576.8}}	{geo1: {cve_municipio:199, localidad:3, direccion:CALLE PRINCIPAL PUEBLO ATECAX, 73976 ATECAX, XIUTETELCO PUEBLA ENTRE CALLE 5 DE MAYO Y CALLE CUAUHTEMOC, CALLE PRINCIPAL ENTRE CAMINO A RANCHO NUEVO Y CADENAMIENTO 0262.80 EN LA LOCALIDAD DE ATECAX ENTRE LA CALLE 5 DE MAYO Y C, lon:-97.37338135, lat:19.6967925}}	1,656,820.63	1,656,820.63	497,046.19	497,046.19	497,046.19	{ctt01: {tipo_obra:Obra, numero_contrato:COP-MX-R33-19031/2019, contratista:C. PEDRO ORDOÑEZ GARCÍA CONVOCANTE:MUNICIPIO DE XIUTETELCO PUEBLA, monto:1656820.63, importe_modificado:1656820.63}}	{meta1: {unidad_medida:Metros Cuadrados, avance:1576.8}}	{1627752/proyecto_FIN, 1627752/proyecto_PROCESO, 1627752/proyecto_INICIO}	En Ejecución	Validado avances																		
2019	4	PUE190401628663	Proyecto de Inversión	\$ 2,115,138.90	{ff1: {ciclo_recurso:2019, ramo:33, modalidad:1, prog_pres:4, tipo_recurso:FEDERALES (APORTACIONES, SUBSIDIOS Y CONVENIOS), monto:2115138.9, modificado:2115138.9}}	CONSTRUCCION DE TECHADO, SUSTITUCION DE CERCADO Y CONSTRUCCION DE MURO DE CONTENCIÓN DE LA ESCUELA PRIMARIA FEDERAL - 235214	Proyecto de Inversión de Infraestructura Social	Educación	MUNICIPIO DE XIUTETELCO	235214	90	90	{meta1: {unidad_medida:Metros Cuadrados, meta:782.0, meta_modificada:782.0}}	{geo1: {cve_municipio:199, localidad:1, direccion:CALLE BENITO JUAREZ PUEBLO SAN JUAN XIUTETELCO, 73970 SAN JUAN XIUTETELCO, XIUTETELCO PUEBLA ENTRE CALLE 20 DE NOVIEMBRE Y CALLE IGNACIO ZARAGOZA, CALLE M AVILA CAMACHO CALLE BENITO JUAREZ ENTRE CALLE 20 DE NOVIEMBRE Y CALLE 16, lon:-97.3225904, lat:19.796999}}	2,115,138.90	2,115,138.90	2,115,138.90	2,115,138.90	2,115,138.90	{ctt01: {tipo_obra:Obra, numero_contrato:COP-MX-R33-19020/2019, contratista:CODIBO CONSTRUCTORES S.A. DE C.V., convocante:MUNICIPIO DE XIUTETELCO PUEBLA, monto:1859501.84, importe_modificado:2115138.9}}	{meta1: {unidad_medida:Metros Cuadrados, avance:782.0}}	{1628663/proyecto_INICIO, 1628663/proyecto_FIN, 1628663/proyecto_PROCESO}	Terminado	Validado avances																		
2019	4	PUE190401628884	Proyecto de Inversión	\$ 558,753.03	{ff1: {ciclo_recurso:2019, ramo:33, modalidad:1, prog_pres:4, tipo_recurso:FEDERALES (APORTACIONES, SUBSIDIOS Y CONVENIOS), monto:558753.03, modificado:558753.03}}	CONSTRUCCION DE UN AULA DIDACTICA EN ESTRUCTURA REGIONAL - 235997	Proyecto de Inversión de Infraestructura Social	Educación	MUNICIPIO DE XIUTETELCO	235997	15	20	{meta1: {unidad_medida:Metros Cuadrados, meta:78.0, meta_modificada:78.0}}	{geo1: {cve_municipio:199, localidad:3, direccion:CALLE NELLY Y 5 DE MAYO PUEBLO ATECAX, 73976 ATECAX, XIUTETELCO PUEBLA ENTRE CALLE NELLY Y 5 DE MAYO, ENTRE CALLE NELLY Y 5 DE MAYO, lon:-97.37710218, lat:19.69116982}}	558,753.03	558,753.03	-	-	-	{ctt01: {tipo_obra:Obra, numero_contrato:COP-MX-R33-19032/2019, convocante:GRUPO INGENIERIA Y CONSTRUCCION DRUMAC SA DE CV, convocante:MUNICIPIO DE XIUTETELCO PUEBLA, monto:558753.03, importe_modificado:558753.03}}	{meta1: {unidad_medida:Metros Cuadrados, avance:54.6}}	{1628884/proyecto_INICIO, 1628884/proyecto_PROCESO}	En Ejecución	Validado avances																		



DESTINO DEL GASTO MUNICIPIO DE XIUTETELCO PUEBLA CUARTO TRIMESTRE 2019

DETALLE_PROYECTO	DETALLE_PROYECTO	DETALLE_PROYECTO	DETALLE_PROYECTO	DETALLE_PROYECTO	DETALLE_PROYECTO	DETALLE_PROYECTO	DETALLE_PROYECTO	DETALLE_PROYECTO	DETALLE_PROYECTO	DETALLE_PROYECTO	DETALLE_PROYECTO	DETALLE_PROYECTO	DETALLE_PROYECTO	DETALLE_PROYECTO	AVANCE_FINANCIERO	AVANCE_FINANCIERO	AVANCE_FINANCIERO	AVANCE_FINANCIERO	AVANCE_FINANCIERO	AVANCE_FINANCIERO	AVANCE_FINANCIERO	AVANCES_FISICOS	FOTOS	ESTATUS	FLUJO
CICLO	TRIMESTRE	FOLIO	CATEGORIA	MONTO_GLOBAL_APROBADO	FUENTES_FINANCIAMIENTO	NOMBRE	TIPO_PROGRAMA_PROYECTO	CLASIFICACION	INSTITUCION_EJECUTORA	NUMERO_PROYECTO	MUJERES	HOMBRES	METAS	GEOREFERENCIAS	RECAUDADO	COMPROMETIDO	DEVENGADO	EJERCIDO	PAGADO	CONTRATOS	AVANCES_FISICOS	CARPETA_FOTOS	ESTATUS	FLUJO	
2019	4	PUE190401641568	Proyecto de Inversión	\$ 895,638.39	{ff1: {ciclo_recurso:2019, ramo:33, modalidad:1, prog_pres:4, tipo_recurso:FEDERALES (APORTACIONES, SUBSIDIOS Y CONVENIOS), monto:895638.39, modificado:895638.39}}	AMPLIACION DE RED DE ENERGIA ELECTRICA EN CALLE 16 DE SEPTIEMBRE, ENTRE CALLE LOS PINOS Y CALLE S/N, EN LA COL SAN LUIS DE - 233434	Proyecto de Inversión de Infraestructura Social	Urbanización	MUNICIPIO DE XIUTETELCO	233434	30	28	{meta1: {unidad_medida:Otros, meta:318.0, meta_modificada:318.0}}	{geo1: {cve_municipio:199, localidad:7, direccion:CALLE 16 DE SEPTIEMBRE BARRIO SAN ANDRÉS COYOTITLÁN, SAN ANDRÉS COYOTITLÁN, XIUTETELCO PUEBLA ENTRE CALLE DEL CUERVO Y CALLE SIN NOMBRE, ENTRE CALLE DEL CUERVO Y PRIVADA SIN NOMBRE EN LA COLONIA SAN LUIS, lon:-97.37028239, lat:19.77357266}}	895,638.39	895,638.39	268,691.52	268,691.52	268,691.52	{ctto1: {tipo_obra:Obra, numero_contrato:COP-MX-R33-19058/2019, contratista:PROYECTOS Y CONSTRUCCIONES ELECTRICAS DOMINGUEZ, S.A. DE C.V, convocante:MUNICIPIO DE XIUTETELCO PUEBLA, monto:895638.39, importe_modificado:895638.39}}	{meta1: {unidad_medida:Otros, avance:159.0}}	{1641568/proyecto_PROCESO, 1641568/proyecto_INICIO}	En Ejecución	Validado avances	
2019	4	PUE190401642627	Proyecto de Inversión	\$ 1,558,644.88	{ff1: {ciclo_recurso:2019, ramo:33, modalidad:1, prog_pres:4, tipo_recurso:FEDERALES (APORTACIONES, SUBSIDIOS Y CONVENIOS), monto:1558644.88, modificado:1558644.88}}	ADOQUINAMIENTO EN LA PRIVADA GUADALUPE PRIVADA SAN MARTIN Y PRIVADA SAN ANTONIO DE LA LOCALIDAD DE SAN MARTIN DEL MUNICIPIO DE XIUTETELCO - 249829	Proyecto de Inversión de Infraestructura Social	Transporte y vialidades	MUNICIPIO DE XIUTETELCO	249829	146	100	{meta1: {unidad_medida:Metros Cuadrados, meta:1090.77, meta_modificada:1090.77}}	{geo1: {cve_municipio:199, localidad:27, direccion:PRIVADA GUADALUPE PRIVADA SAN MARTIN Y PRIVADA SAN ANTONIO BARRIO SAN MARTIN, 73978 SAN MARTIN, XIUTETELCO PUEBLA ENTRE PRIVADA GUADALUPE PRIVADA Y PRIVADA SAN MARTIN, PRIVADA SAN ANTONIO PRIVADA GUADALUPE PRIVADA SAN MARTIN Y P, lon:-97.3372292, lat:19.78528216}}	1,558,644.88	1,558,644.88	-	-	-	{ctto1: {tipo_obra:Obra, numero_contrato:COP-MX-R33-19044/2019, contratista:JOSE GIL JUAREZ CONDE, convocante:MUNICIPIO DE XIUTETELCO PUEBLA, monto:1558644.88, importe_modificado:1558644.88}}	{meta1: {unidad_medida:Metros Cuadrados, avance:272.69}}	{1642627/proyecto_INICIO, 1642627/proyecto_PROCESO, 1642627/proyecto_INICIO}	En Ejecución	Validado avances	
2019	4	PUE190401642631	Proyecto de Inversión	\$ 1,614,721.44	{ff1: {ciclo_recurso:2019, ramo:33, modalidad:1, prog_pres:4, tipo_recurso:FEDERALES (APORTACIONES, SUBSIDIOS Y CONVENIOS), monto:1614721.44, modificado:1614721.44}}	CONSTRUCCIÓN DE ALCANTARILLADO PLUVIAL EN LA CALLE 5 DE FEBRERO, EN LA LOCALIDAD DE SAN FRANCISCO - 234846	Proyecto de Inversión de Infraestructura Social	Agua y saneamiento	MUNICIPIO DE XIUTETELCO	234846	1054	1200	{meta1: {unidad_medida:Metros lineales, meta:464.0, meta_modificada:464.0}}	{geo1: {cve_municipio:199, localidad:9, direccion:CALLE 5 DE FEBRERO BARRIO SAN FRANCISCO, 73970 SAN FRANCISCO, XIUTETELCO PUEBLA ENTRE CALLE 5 DE FEBRERO Y CALLE BARRACA, CALLE 5 DE FEBRERO ENTRE CALLE 5 DE FEBRERO Y BARRANCA, lon:-97.32892266, lat:19.78049057}}	1,614,721.44	1,614,721.44	484,416.43	484,416.43	484,416.43	{ctto1: {tipo_obra:Obra, numero_contrato:COP-MX-R33-19072/2019, contratista:C. PEDRO ORDOÑEZ GARCIA, convocante:MUNICIPIO DE XIUTETELCO PUEBLA, monto:1614721.44, importe_modificado:1614721.44}}	{meta1: {unidad_medida:Metros lineales, avance:46.4}}	{1642631/proyecto_INICIO}	En Ejecución	Validado avances	
2019	4	PUE190401638209	Proyecto de Inversión	\$ 1,131,911.81	{ff1: {ciclo_recurso:2019, ramo:33, modalidad:1, prog_pres:4, tipo_recurso:FEDERALES (APORTACIONES, SUBSIDIOS Y CONVENIOS), monto:1131911.81, modificado:1131911.81}}	PAVIMENTACIÓN CON CONCRETO HIDRÁULICO DEL CALLEJÓN DE LAS FLORES ENTRE AVENIDA ESPERANZA Y CALLE INDEPENDENCIA - 228778	Proyecto de Inversión de Infraestructura Social	Transporte y vialidades	MUNICIPIO DE XIUTETELCO	228778	900	925	{meta1: {unidad_medida:Metros Cuadrados, meta:879.0, meta_modificada:879.0}}	{geo1: {cve_municipio:199, localidad:13, direccion:CALLEJON DE LAS FLORES SECCION SANTIAGO, 73977 SANTIAGO, XIUTETELCO PUEBLA ENTRE CALLE INDEPENDENCIA Y CALLE ESPERANZA, CALLEJÓN DE LAS FLORES ENTRE AVENIDA ESPERANZA Y CALLE INDEPENDENCIA, lon:-97.32980656, lat:19.79969127}}	1,131,911.81	1,131,911.81	1,131,911.81	1,131,911.81	1,131,911.81	{ctto1: {tipo_obra:Obra, numero_contrato:COP-MX-R33-19077/2019, contratista:SEGMENTOS PROYECTOS Y OBRAS CIVILES, convocante:MUNICIPIO DE XIUTETELCO PUEBLA, monto:1131911.81, importe_modificado:1131911.81}}	{meta1: {unidad_medida:Metros Cuadrados, avance:87.9}}	{1638209/proyecto_FIN, 1638209/proyecto_PROCESO, 1638209/proyecto_INICIO}	Terminado	Validado avances	



DESTINO DEL GASTO MUNICIPIO DE XIUTETELCO PUEBLA CUARTO TRIMESTRE 2019

DETALLE_PROYECTO	DETALLE_PROYECTO	DETALLE_PROYECTO	DETALLE_PROYECTO	DETALLE_PROYECTO	DETALLE_PROYECTO	DETALLE_PROYECTO	DETALLE_PROYECTO	DETALLE_PROYECTO	DETALLE_PROYECTO	DETALLE_PROYECTO	DETALLE_PROYECTO	DETALLE_PROYECTO	DETALLE_PROYECTO	DETALLE_PROYECTO	AVANCE_FINANCIERO	AVANCE_FINANCIERO	AVANCE_FINANCIERO	AVANCE_FINANCIERO	AVANCE_FINANCIERO	AVANCE_FINANCIERO	AVANCE_FINANCIERO	AVANCES_FISICOS	FOTOS	ESTATUS	FLUJO
CICLO	TRIMESTRE	FOLIO	CATEGORIA	MONTO_GLOBAL_APROBADO	FUENTES_FINANCIAMIENTO	NOMBRE	TIPO_PROGRAMA_PROYECTO	CLASIFICACION	INSTITUCION_EJECUTORA	NUMERO_PROYECTO	MJRES	HOMBRES	METAS	GEOREFERENCIAS	RECAUDADO	COMPROMETIDO	DEVENGADO	EJERCIDO	PAGADO	CONTRATOS	AVANCES_FISICOS	CARPETA_FOTOS	ESTATUS	FLUJO	
2019	4	PUE190401638264	Proyecto de Inversión	\$ 1,785,434.74	{ff1: {ciclo_recurso:2019, ramo:33, modalidad:1, prog_pres:4, tipo_recurso:FEDERALES (APORTACIONES, SUBSIDIOS Y CONVENIOS), monto:1785434.74, modificado:1785434.74}}	PAVIMENTACIÓN CON CONCRETO HIDRÁULICO DE LA CALLE GUADALUPANA ENTRE CALLE LINDA VISTA Y PROLONGACIÓN DE CALLE GUADALUPANA - 228814	Proyecto de Inversión Social	de Transporte y vialidades	MUNICIPIO DE XIUTETELCO	228814	339	400	{meta1: {unidad_medida:Metros Cuadrados, meta:1464.0, meta_modificada:1464.0}}	{geo1: {cve_municipio:199, localidad:36, direccion:CALLE GUADALUPANA BARRIO LA VENTANA, 73975 LA VENTANA, XIUTETELCO PUEBLA ENTRE CALLE LINDA VISTA Y CALLE PROLONGACIÓN GUADALUPANA, LA CALLE GUADALUPANA ENTRE CALLE LINDA VISTA Y PROLONGACIÓN DE CALLE GUADALUPANA, lon:-97.33488998, lat:19.76102924}}	1,785,434.74	1,785,434.74	535,630.42	535,630.42	535,630.42	{cto1: {tipo_obra:Obra, numero_contrato:COP-MX-R33-19039/2019, contratista:C. PEDRO ORDOÑEZ GARCÍA, convocante:MUNICIPIO DE XIUTETELCO PUEBLA, monto:1785434.74, importe_modificado:1785434.74}}	{meta1: {unidad_medida:Metros Cuadrados, avance:439.2}}	{1638264/proyecto_PROCESO, 1638264/proyecto_INICIO}	En Ejecución	Validado avances	
2019	4	PUE190401638316	Proyecto de Inversión	\$ 185,902.92	{ff1: {ciclo_recurso:2019, ramo:33, modalidad:1, prog_pres:4, tipo_recurso:FEDERALES (APORTACIONES, SUBSIDIOS Y CONVENIOS), monto:185902.92, modificado:185902.92}}	AMPLIACIÓN DE ALCANTARILLADO SANITARIO EN PRIVADA GUADALUPANA A DESEMBOCAR EN CALLE GUADALUPANA DE LA LOCALIDAD DE XALTIPAN DEL MUNICIPIO DE - 228848	Proyecto de Inversión Social	de Agua y saneamiento	MUNICIPIO DE XIUTETELCO	228848	25	25	{meta1: {unidad_medida:Metros lineales, meta:112.0, meta_modificada:112.0}}	{geo1: {cve_municipio:199, localidad:16, direccion:PRIVADA GUADALUPANA SECCION XALTIPAN, 73972 XALTIPAN, XIUTETELCO PUEBLA ENTRE PRIVADA GUADALUPANA Y CALLE PRINCIPAL GUADALUPANA, ENTRE PRIVADA GUADALUPANA Y CALLE PRINCIPAL GUADALUPANA, lon:-97.33207076, lat:19.76812658}}	185,902.92	185,902.92	55,770.88	55,770.88	55,770.88	{cto1: {tipo_obra:Obra, numero_contrato:COP-MX-R33-19059/2019, contratista:ING. VICTOR JUAREZ ZAVALTA, convocante:MUNICIPIO DE XIUTETELCO PUEBLA, monto:185902.92, importe_modificado:185902.92}}	{meta1: {unidad_medida:Metros lineales, avance:39.2}}	{1638316/proyecto_PROCESO, 1638316/proyecto_INICIO, 1638316/proyecto_PROCESO}	En Ejecución	Validado avances	
2019	4	PUE190401638340	Proyecto de Inversión	\$ 200,016.29	{ff1: {ciclo_recurso:2019, ramo:33, modalidad:1, prog_pres:4, tipo_recurso:FEDERALES (APORTACIONES, SUBSIDIOS Y CONVENIOS), monto:200016.29, modificado:200016.29}}	AMPLIACION DE RED ALCANTARILLADO SANITARIO EN CALLE 5 DE MAYO DE LA COL. EL PROGRESO DEL MUNICIPIO DE XIUTETELCO, PUEBLA. - 228865	Proyecto de Inversión Social	de Agua y saneamiento	MUNICIPIO DE XIUTETELCO	228865	66	66	{meta1: {unidad_medida:Metros lineales, meta:139.88, meta_modificada:139.88}}	{geo1: {cve_municipio:199, localidad:50, direccion:CALLE 5 DE MAYO COLONIA EL PROGRESO, 73978 EL PROGRESO, XIUTETELCO PUEBLA ENTRE CALLE EL SALTO Y CALLE 16 DE SEPTIEMBRE, CALLE 5 DE MAYO DE LA COL. EL PROGRESO DEL MUNICIPIO DE XIUTETELCO PUEBLA. ENTRE CALLE EL SALTO Y CALLE 1, lon:-97.32820881, lat:19.78873766}}	200,016.29	200,016.29	60,004.89	60,004.89	60,004.89	{cto1: {tipo_obra:Obra, numero_contrato:COP-MX-R33-19063/2019, contratista:ARELU ARENDEZ LUNA, convocante:MUNICIPIO DE XIUTETELCO PUEBLA, monto:200016.29, importe_modificado:200016.29}}	{meta1: {unidad_medida:Metros lineales, avance:41.96}}	{1638340/proyecto_PROCESO, 1638340/proyecto_INICIO}	En Ejecución	Validado avances	
2019	4	PUE190401637971	Proyecto de Inversión	\$ 2,218,818.66	{ff1: {ciclo_recurso:2019, ramo:33, modalidad:1, prog_pres:4, tipo_recurso:FEDERALES (APORTACIONES, SUBSIDIOS Y CONVENIOS), monto:2218818.66, modificado:2218818.66}}	AMPLIACIÓN DEL SISTEMA DE ALCANTARILLADO SANITARIO EN LAS CALLES 5 DE MAYO, VENUSTIANO CARRANZA, LAS FLORES Y PRIVADA BENITO JUÁREZ - 228578	Proyecto de Inversión Social	de Agua y saneamiento	MUNICIPIO DE XIUTETELCO	228578	990	993	{meta1: {unidad_medida:Metros lineales, meta:1220.71, meta_modificada:1220.71}}	{geo1: {cve_municipio:199, localidad:17, direccion:CALLE 5 DE MAYO VENUSTIANO CARRANZA, LAS FLORES Y PRIVADA BENITO JUAREZ SECCION SAN ANTONIO, 73978 SAN ANTONIO, XIUTETELCO PUEBLA ENTRE CALLE IGNACIO ALLENDE Y CALLE BENITO JUAREZ, EN LAS CALLES 5 DE MAYO VENUSTIANO CARRANZA, LAS, lon:-97.35520679, lat:19.76276372}}	2,218,818.66	2,218,818.66	665,645.60	665,645.60	665,645.60	{cto1: {tipo_obra:Obra, numero_contrato:COP-MX-R33-19037/2019, contratista:C. PEDRO ORDOÑEZ GARCÍA, convocante:MUNICIPIO DE XIUTETELCO PUEBLA, monto:2218818.66, importe_modificado:2218818.66}}	{meta1: {unidad_medida:Metros lineales, avance:122.07}}	{1637971/proyecto_INICIO}	En Ejecución	Validado avances	



DESTINO DEL GASTO

MUNICIPIO DE XIUTETELCO PUEBLA

CUARTO TRIMESTRE 2019

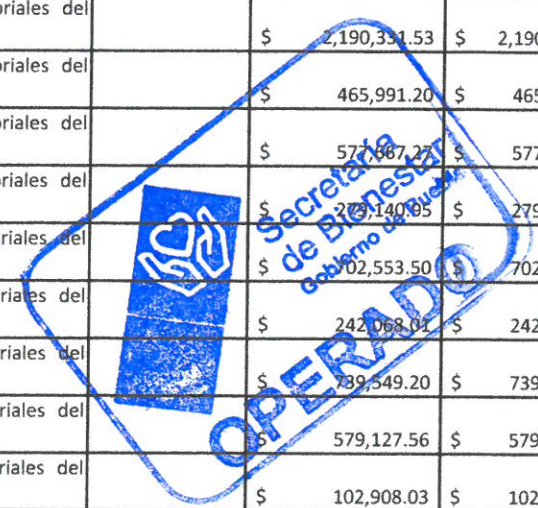
FOLIO	TIPO DE RECURSO	CICLO DEL RECURSO	RAMO	PROGRAMA PRESUPUESTARIO	PROGRAMA ESTATAL MUNICIPAL	APROBADO	MODIFICADO
PUE190201557077	FEDERALES (APORTACIONES, SUBSIDIOS Y CONVENIOS)	2019	33-Aportaciones Federales para Entidades Federativas y Municipios	I004-FAIS Municipal y de las Demarcaciones Territoriales del Distrito Federal		\$ 2,136,745.09	\$ 2,133,423.53
PUE190301570669	ESTATAL	2019			participaciones 2019	\$ 4,950,000.00	\$ 4,950,000.00
PUE190301570669	FEDERALES (APORTACIONES, SUBSIDIOS Y CONVENIOS)	2019	33-Aportaciones Federales para Entidades Federativas y Municipios	I005-FORTAMUN		\$ 4,950,000.00	\$ 4,950,000.00
PUE190401614640	FEDERALES (APORTACIONES, SUBSIDIOS Y CONVENIOS)	2019	33-Aportaciones Federales para Entidades Federativas y Municipios	I004-FAIS Municipal y de las Demarcaciones Territoriales del Distrito Federal		\$ 901,429.57	\$ 901,429.57
PUE190401627819	FEDERALES (APORTACIONES, SUBSIDIOS Y CONVENIOS)	2019	33-Aportaciones Federales para Entidades Federativas y Municipios	I004-FAIS Municipal y de las Demarcaciones Territoriales del Distrito Federal		\$ 552,121.34	\$ 552,121.34
PUE190401635204	FEDERALES (APORTACIONES, SUBSIDIOS Y CONVENIOS)	2019	33-Aportaciones Federales para Entidades Federativas y Municipios	I004-FAIS Municipal y de las Demarcaciones Territoriales del Distrito Federal		\$ 607,366.14	\$ 607,366.14
PUE190401635228	FEDERALES (APORTACIONES, SUBSIDIOS Y CONVENIOS)	2019	33-Aportaciones Federales para Entidades Federativas y Municipios	I004-FAIS Municipal y de las Demarcaciones Territoriales del Distrito Federal		\$ 268,676.67	\$ 268,676.67
PUE190401629499	FEDERALES (APORTACIONES, SUBSIDIOS Y CONVENIOS)	2019	33-Aportaciones Federales para Entidades Federativas y Municipios	I004-FAIS Municipal y de las Demarcaciones Territoriales del Distrito Federal		\$ 106,748.02	\$ 106,748.02
PUE190401629522	FEDERALES (APORTACIONES, SUBSIDIOS Y CONVENIOS)	2019	33-Aportaciones Federales para Entidades Federativas y Municipios	I004-FAIS Municipal y de las Demarcaciones Territoriales del Distrito Federal		\$ 507,608.68	\$ 507,608.68
PUE190401629541	FEDERALES (APORTACIONES, SUBSIDIOS Y CONVENIOS)	2019	33-Aportaciones Federales para Entidades Federativas y Municipios	I004-FAIS Municipal y de las Demarcaciones Territoriales del Distrito Federal		\$ 141,866.74	\$ 141,866.74
PUE190401635361	FEDERALES (APORTACIONES, SUBSIDIOS Y CONVENIOS)	2019	33-Aportaciones Federales para Entidades Federativas y Municipios	I004-FAIS Municipal y de las Demarcaciones Territoriales del Distrito Federal		\$ 2,294,372.91	\$ 2,294,372.91
PUE190401628305	FEDERALES (APORTACIONES, SUBSIDIOS Y CONVENIOS)	2019	33-Aportaciones Federales para Entidades Federativas y Municipios	I004-FAIS Municipal y de las Demarcaciones Territoriales del Distrito Federal		\$ 458,018.05	\$ 458,018.05
PUE190401628311	FEDERALES (APORTACIONES, SUBSIDIOS Y CONVENIOS)	2019	33-Aportaciones Federales para Entidades Federativas y Municipios	I004-FAIS Municipal y de las Demarcaciones Territoriales del Distrito Federal		\$ 971,152.23	\$ 971,152.23
PUE190401626874	FEDERALES (APORTACIONES, SUBSIDIOS Y CONVENIOS)	2019	33-Aportaciones Federales para Entidades Federativas y Municipios	I004-FAIS Municipal y de las Demarcaciones Territoriales del Distrito Federal		\$ 2,277,737.34	\$ 2,277,737.34
PUE190401626893	FEDERALES (APORTACIONES, SUBSIDIOS Y CONVENIOS)	2019	33-Aportaciones Federales para Entidades Federativas y Municipios	I004-FAIS Municipal y de las Demarcaciones Territoriales del Distrito Federal		\$ 1,997,052.35	\$ 1,997,052.35
PUE190401628348	FEDERALES (APORTACIONES, SUBSIDIOS Y CONVENIOS)	2019	33-Aportaciones Federales para Entidades Federativas y Municipios	I004-FAIS Municipal y de las Demarcaciones Territoriales del Distrito Federal		\$ 506,712.53	\$ 506,712.53
PUE190401628370	FEDERALES (APORTACIONES, SUBSIDIOS Y CONVENIOS)	2019	33-Aportaciones Federales para Entidades Federativas y Municipios	I004-FAIS Municipal y de las Demarcaciones Territoriales del Distrito Federal		\$ 986,614.65	\$ 986,614.65
PUE190401627095	FEDERALES (APORTACIONES, SUBSIDIOS Y CONVENIOS)	2019	33-Aportaciones Federales para Entidades Federativas y Municipios	I004-FAIS Municipal y de las Demarcaciones Territoriales del Distrito Federal		\$ 1,246,894.81	\$ 1,246,894.81
PUE190401634943	FEDERALES (APORTACIONES, SUBSIDIOS Y CONVENIOS)	2019	33-Aportaciones Federales para Entidades Federativas y Municipios	I004-FAIS Municipal y de las Demarcaciones Territoriales del Distrito Federal		\$ 616,993.30	\$ 616,993.30
PUE190401627752	FEDERALES (APORTACIONES, SUBSIDIOS Y CONVENIOS)	2019	33-Aportaciones Federales para Entidades Federativas y Municipios	I004-FAIS Municipal y de las Demarcaciones Territoriales del Distrito Federal		\$ 1,656,820.63	\$ 1,656,820.63
PUE190401628663	FEDERALES (APORTACIONES, SUBSIDIOS Y CONVENIOS)	2019	33-Aportaciones Federales para Entidades Federativas y Municipios	I004-FAIS Municipal y de las Demarcaciones Territoriales del Distrito Federal		\$ 2,115,138.90	\$ 2,115,138.90
PUE190401628884	FEDERALES (APORTACIONES, SUBSIDIOS Y CONVENIOS)	2019	33-Aportaciones Federales para Entidades Federativas y Municipios	I004-FAIS Municipal y de las Demarcaciones Territoriales del Distrito Federal		\$ 558,753.03	\$ 558,753.03
PUE190401628905	FEDERALES (APORTACIONES, SUBSIDIOS Y CONVENIOS)	2019	33-Aportaciones Federales para Entidades Federativas y Municipios	I004-FAIS Municipal y de las Demarcaciones Territoriales del Distrito Federal		\$ 1,654,623.35	\$ 1,654,623.35

DESTINO DEL GASTO

MUNICIPIO DE XIUTETELCO PUEBLA

CUARTO TRIMESTRE 2019

FOLIO	TIPO DE RECURSO	CICLO DEL RECURSO	RAMO	PROGRAMA PRESUPUESTARIO	PROGRAMA ESTATAL MUNICIPAL	APROBADO	MODIFICADO
PUE190401628906	FEDERALES (APORTACIONES, SUBSIDIOS CONVENIOS)	Y 2019	33-Aportaciones Federales para Entidades Federativas y Municipios	I004-FAIS Municipal y de las Demarcaciones Territoriales del Distrito Federal		\$ 526,850.91	\$ 526,850.91
PUE190401628907	FEDERALES (APORTACIONES, SUBSIDIOS CONVENIOS)	Y 2019	33-Aportaciones Federales para Entidades Federativas y Municipios	I004-FAIS Municipal y de las Demarcaciones Territoriales del Distrito Federal		\$ 992,476.67	\$ 992,476.67
PUE190401628909	FEDERALES (APORTACIONES, SUBSIDIOS CONVENIOS)	Y 2019	33-Aportaciones Federales para Entidades Federativas y Municipios	I004-FAIS Municipal y de las Demarcaciones Territoriales del Distrito Federal		\$ 517,230.60	\$ 517,230.60
PUE190401628913	FEDERALES (APORTACIONES, SUBSIDIOS CONVENIOS)	Y 2019	33-Aportaciones Federales para Entidades Federativas y Municipios	I004-FAIS Municipal y de las Demarcaciones Territoriales del Distrito Federal		\$ 2,066,323.11	\$ 2,066,323.11
PUE190401627017	FEDERALES (APORTACIONES, SUBSIDIOS CONVENIOS)	Y 2019	33-Aportaciones Federales para Entidades Federativas y Municipios	I004-FAIS Municipal y de las Demarcaciones Territoriales del Distrito Federal		\$ 2,299,721.11	\$ 2,299,721.11
PUE190401627022	FEDERALES (APORTACIONES, SUBSIDIOS CONVENIOS)	Y 2019	33-Aportaciones Federales para Entidades Federativas y Municipios	I004-FAIS Municipal y de las Demarcaciones Territoriales del Distrito Federal		\$ 875,271.30	\$ 875,271.30
PUE190401627033	FEDERALES (APORTACIONES, SUBSIDIOS CONVENIOS)	Y 2019	33-Aportaciones Federales para Entidades Federativas y Municipios	I004-FAIS Municipal y de las Demarcaciones Territoriales del Distrito Federal		\$ 470,899.17	\$ 470,899.17
PUE190401627049	FEDERALES (APORTACIONES, SUBSIDIOS CONVENIOS)	Y 2019	33-Aportaciones Federales para Entidades Federativas y Municipios	I004-FAIS Municipal y de las Demarcaciones Territoriales del Distrito Federal		\$ 1,815,468.82	\$ 1,815,468.82
PUE190401627066	FEDERALES (APORTACIONES, SUBSIDIOS CONVENIOS)	Y 2019	33-Aportaciones Federales para Entidades Federativas y Municipios	I004-FAIS Municipal y de las Demarcaciones Territoriales del Distrito Federal		\$ 2,450,661.85	\$ 2,450,661.85
PUE190401627670	FEDERALES (APORTACIONES, SUBSIDIOS CONVENIOS)	Y 2019	33-Aportaciones Federales para Entidades Federativas y Municipios	I004-FAIS Municipal y de las Demarcaciones Territoriales del Distrito Federal		\$ 325,345.06	\$ 325,345.06
PUE190401627682	FEDERALES (APORTACIONES, SUBSIDIOS CONVENIOS)	Y 2019	33-Aportaciones Federales para Entidades Federativas y Municipios	I004-FAIS Municipal y de las Demarcaciones Territoriales del Distrito Federal		\$ 2,990,766.49	\$ 2,990,766.49
PUE190401627684	FEDERALES (APORTACIONES, SUBSIDIOS CONVENIOS)	Y 2019	33-Aportaciones Federales para Entidades Federativas y Municipios	I004-FAIS Municipal y de las Demarcaciones Territoriales del Distrito Federal		\$ 483,612.23	\$ 483,612.23
PUE190401627685	FEDERALES (APORTACIONES, SUBSIDIOS CONVENIOS)	Y 2019	33-Aportaciones Federales para Entidades Federativas y Municipios	I004-FAIS Municipal y de las Demarcaciones Territoriales del Distrito Federal		\$ 219,804.94	\$ 219,804.94
PUE190401627686	FEDERALES (APORTACIONES, SUBSIDIOS CONVENIOS)	Y 2019	33-Aportaciones Federales para Entidades Federativas y Municipios	I004-FAIS Municipal y de las Demarcaciones Territoriales del Distrito Federal		\$ 2,190,331.53	\$ 2,190,331.53
PUE190401627695	FEDERALES (APORTACIONES, SUBSIDIOS CONVENIOS)	Y 2019	33-Aportaciones Federales para Entidades Federativas y Municipios	I004-FAIS Municipal y de las Demarcaciones Territoriales del Distrito Federal		\$ 465,991.20	\$ 465,991.20
PUE190401638378	FEDERALES (APORTACIONES, SUBSIDIOS CONVENIOS)	Y 2019	33-Aportaciones Federales para Entidades Federativas y Municipios	I004-FAIS Municipal y de las Demarcaciones Territoriales del Distrito Federal		\$ 577,667.27	\$ 577,667.27
PUE190401638384	FEDERALES (APORTACIONES, SUBSIDIOS CONVENIOS)	Y 2019	33-Aportaciones Federales para Entidades Federativas y Municipios	I004-FAIS Municipal y de las Demarcaciones Territoriales del Distrito Federal		\$ 279,140.95	\$ 279,140.95
PUE190401638386	FEDERALES (APORTACIONES, SUBSIDIOS CONVENIOS)	Y 2019	33-Aportaciones Federales para Entidades Federativas y Municipios	I004-FAIS Municipal y de las Demarcaciones Territoriales del Distrito Federal		\$ 702,553.50	\$ 702,553.50
PUE190401638389	FEDERALES (APORTACIONES, SUBSIDIOS CONVENIOS)	Y 2019	33-Aportaciones Federales para Entidades Federativas y Municipios	I004-FAIS Municipal y de las Demarcaciones Territoriales del Distrito Federal		\$ 242,068.01	\$ 242,068.01
PUE190401638392	FEDERALES (APORTACIONES, SUBSIDIOS CONVENIOS)	Y 2019	33-Aportaciones Federales para Entidades Federativas y Municipios	I004-FAIS Municipal y de las Demarcaciones Territoriales del Distrito Federal		\$ 739,549.20	\$ 739,549.20
PUE190401637627	FEDERALES (APORTACIONES, SUBSIDIOS CONVENIOS)	Y 2019	33-Aportaciones Federales para Entidades Federativas y Municipios	I004-FAIS Municipal y de las Demarcaciones Territoriales del Distrito Federal		\$ 579,127.56	\$ 579,127.56
PUE190401637693	FEDERALES (APORTACIONES, SUBSIDIOS CONVENIOS)	Y 2019	33-Aportaciones Federales para Entidades Federativas y Municipios	I004-FAIS Municipal y de las Demarcaciones Territoriales del Distrito Federal		\$ 102,908.03	\$ 102,908.03
PUE190401637724	FEDERALES (APORTACIONES, SUBSIDIOS CONVENIOS)	Y 2019	33-Aportaciones Federales para Entidades Federativas y Municipios	I004-FAIS Municipal y de las Demarcaciones Territoriales del Distrito Federal		\$ 556,497.70	\$ 556,497.70



DESTINO DEL GASTO

MUNICIPIO DE XIUTETELCO PUEBLA

CUARTO TRIMESTRE 2019

FOLIO	TIPO DE RECURSO	CICLO DEL RECURSO	RAMO	PROGRAMA PRESUPUESTARIO	PROGRAMA ESTATAL MUNICIPAL	APROBADO	MODIFICADO
PUE190401641568	FEDERALES (APORTACIONES, SUBSIDIOS CONVENIOS)	Y 2019	33-Aportaciones Federales para Entidades Federativas y Municipios	I004-FAIS Municipal y de las Demarcaciones Territoriales del Distrito Federal		\$ 895,638.39	\$ 895,638.39
PUE190401642627	FEDERALES (APORTACIONES, SUBSIDIOS CONVENIOS)	Y 2019	33-Aportaciones Federales para Entidades Federativas y Municipios	I004-FAIS Municipal y de las Demarcaciones Territoriales del Distrito Federal		\$ 1,558,644.88	\$ 1,558,644.88
PUE190401642631	FEDERALES (APORTACIONES, SUBSIDIOS CONVENIOS)	Y 2019	33-Aportaciones Federales para Entidades Federativas y Municipios	I004-FAIS Municipal y de las Demarcaciones Territoriales del Distrito Federal		\$ 1,614,721.44	\$ 1,614,721.44
PUE190401638209	FEDERALES (APORTACIONES, SUBSIDIOS CONVENIOS)	Y 2019	33-Aportaciones Federales para Entidades Federativas y Municipios	I004-FAIS Municipal y de las Demarcaciones Territoriales del Distrito Federal		\$ 1,131,911.81	\$ 1,131,911.81
PUE190401638264	FEDERALES (APORTACIONES, SUBSIDIOS CONVENIOS)	Y 2019	33-Aportaciones Federales para Entidades Federativas y Municipios	I004-FAIS Municipal y de las Demarcaciones Territoriales del Distrito Federal		\$ 1,785,434.74	\$ 1,785,434.74
PUE190401638316	FEDERALES (APORTACIONES, SUBSIDIOS CONVENIOS)	Y 2019	33-Aportaciones Federales para Entidades Federativas y Municipios	I004-FAIS Municipal y de las Demarcaciones Territoriales del Distrito Federal		\$ 185,902.92	\$ 185,902.92
PUE190401638340	FEDERALES (APORTACIONES, SUBSIDIOS CONVENIOS)	Y 2019	33-Aportaciones Federales para Entidades Federativas y Municipios	I004-FAIS Municipal y de las Demarcaciones Territoriales del Distrito Federal		\$ 200,016.29	\$ 200,016.29
PUE190401637971	FEDERALES (APORTACIONES, SUBSIDIOS CONVENIOS)	Y 2019	33-Aportaciones Federales para Entidades Federativas y Municipios	I004-FAIS Municipal y de las Demarcaciones Territoriales del Distrito Federal		\$ 2,218,818.66	\$ 2,218,818.66
PUE190401643632	FEDERALES (APORTACIONES, SUBSIDIOS CONVENIOS)	Y 2019	33-Aportaciones Federales para Entidades Federativas y Municipios	I004-FAIS Municipal y de las Demarcaciones Territoriales del Distrito Federal		\$ 239,688.05	\$ 239,688.05
PUE190401642514	FEDERALES (APORTACIONES, SUBSIDIOS CONVENIOS)	Y 2019	33-Aportaciones Federales para Entidades Federativas y Municipios	I004-FAIS Municipal y de las Demarcaciones Territoriales del Distrito Federal		\$ 177,239.59	\$ 177,239.59
PUE190401643152	FEDERALES (APORTACIONES, SUBSIDIOS CONVENIOS)	Y 2019	33-Aportaciones Federales para Entidades Federativas y Municipios	I004-FAIS Municipal y de las Demarcaciones Territoriales del Distrito Federal		\$ 679,862.10	\$ 679,862.10
PUE190401643849	FEDERALES (APORTACIONES, SUBSIDIOS CONVENIOS)	Y 2019	33-Aportaciones Federales para Entidades Federativas y Municipios	I004-FAIS Municipal y de las Demarcaciones Territoriales del Distrito Federal		\$ 457,953.26	\$ 457,953.26
PUE190401643974	FEDERALES (APORTACIONES, SUBSIDIOS CONVENIOS)	Y 2019	33-Aportaciones Federales para Entidades Federativas y Municipios	I004-FAIS Municipal y de las Demarcaciones Territoriales del Distrito Federal		\$ 169,853.49	\$ 169,853.49
PUE190401643220	FEDERALES (APORTACIONES, SUBSIDIOS CONVENIOS)	Y 2019	33-Aportaciones Federales para Entidades Federativas y Municipios	I004-FAIS Municipal y de las Demarcaciones Territoriales del Distrito Federal		\$ 1,949,383.94	\$ 1,949,383.94
PUE190401645082	FEDERALES (APORTACIONES, SUBSIDIOS CONVENIOS)	Y 2019	33-Aportaciones Federales para Entidades Federativas y Municipios	I004-FAIS Municipal y de las Demarcaciones Territoriales del Distrito Federal		\$ 344,449.43	\$ 344,449.43
PUE190401654338	FEDERALES (APORTACIONES, SUBSIDIOS CONVENIOS)	Y 2019	33-Aportaciones Federales para Entidades Federativas y Municipios	I004-FAIS Municipal y de las Demarcaciones Territoriales del Distrito Federal		\$ 724,126.85	\$ 724,126.85
PUE190401654338	MUNICIPAL	2019			Programa	\$ 36,907.16	\$ 36,907.16
PUE190401654338	FEDERALES (APORTACIONES, SUBSIDIOS CONVENIOS)	Y 2019	33-Aportaciones Federales para Entidades Federativas y Municipios	I005-FORTAMUN		\$ 335,622.71	\$ 335,622.71
PUE190401660066	FEDERALES (APORTACIONES, SUBSIDIOS CONVENIOS)	Y 2019	33-Aportaciones Federales para Entidades Federativas y Municipios	I004-FAIS Municipal y de las Demarcaciones Territoriales del Distrito Federal		\$ 1,511,871.94	\$ 1,511,871.94
PUE190401659210	FEDERALES (APORTACIONES, SUBSIDIOS CONVENIOS)	Y 2019	33-Aportaciones Federales para Entidades Federativas y Municipios	I004-FAIS Municipal y de las Demarcaciones Territoriales del Distrito Federal		\$ 2,008,268.94	\$ 2,008,268.94
PUE190401692006	FEDERALES (APORTACIONES, SUBSIDIOS CONVENIOS)	Y 2019	33-Aportaciones Federales para Entidades Federativas y Municipios	I005-FORTAMUN		\$ 2,045,508.20	\$ 2,045,508.20
PUE190401692011	FEDERALES (APORTACIONES, SUBSIDIOS CONVENIOS)	Y 2019	33-Aportaciones Federales para Entidades Federativas y Municipios	I005-FORTAMUN		\$ 4,200.00	\$ 4,200.00
PUE190401692012	FEDERALES (APORTACIONES, SUBSIDIOS CONVENIOS)	Y 2019	33-Aportaciones Federales para Entidades Federativas y Municipios	I005-FORTAMUN		\$ 2,000.00	\$ 2,000.00
PUE190401692013	FEDERALES (APORTACIONES, SUBSIDIOS CONVENIOS)	Y 2019	33-Aportaciones Federales para Entidades Federativas y Municipios	I005-FORTAMUN		\$ 403,564.00	\$ 403,564.00

DESTINO DEL GASTO

MUNICIPIO DE XIUTETELCO PUEBLA

CUARTO TRIMESTRE 2019

FOLIO	TIPO DE RECURSO	CICLO DEL RECURSO	RAMO	PROGRAMA PRESUPUESTARIO	PROGRAMA ESTATAL MUNICIPAL	O APROBADO	MODIFICADO
PUE190401692015	FEDERALES (APORTACIONES, SUBSIDIOS CONVENIOS)	Y 2019	33-Aportaciones Federales para Entidades Federativas y Municipios	I005-FORTAMUN		\$ 1,865,851.30	\$ 1,865,851.30
PUE190401692019	FEDERALES (APORTACIONES, SUBSIDIOS CONVENIOS)	Y 2019	33-Aportaciones Federales para Entidades Federativas y Municipios	I005-FORTAMUN		\$ 72,958.20	\$ 72,958.20
PUE190401692027	FEDERALES (APORTACIONES, SUBSIDIOS CONVENIOS)	Y 2019	33-Aportaciones Federales para Entidades Federativas y Municipios	I005-FORTAMUN		\$ 408,405.62	\$ 408,405.62
PUE190401692030	FEDERALES (APORTACIONES, SUBSIDIOS CONVENIOS)	Y 2019	33-Aportaciones Federales para Entidades Federativas y Municipios	I005-FORTAMUN		\$ 516,287.80	\$ 516,287.80
PUE190401692031	FEDERALES (APORTACIONES, SUBSIDIOS CONVENIOS)	Y 2019	33-Aportaciones Federales para Entidades Federativas y Municipios	I005-FORTAMUN		\$ 473,917.90	\$ 473,917.90





MUNICIPIO DE XIUTETELCO
Estado de Puebla
Estado de Flujos de Efectivo
Del 01/ene/2019 Al 30/nov./2019

Usu: SUPERVISOR
Rep: rptEstadoFlujosEfectivo

Fecha y hora de Impresión | 10/feb./2020
12:36 p. m.

Concepto	2019	2018
FLUJOS DE EFECTIVO DE LAS ACTIVIDADES DE OPERACIÓN		
ORIGEN	\$168,176,065.18	\$158,480,575.56
IMPUESTOS	\$2,202,765.32	\$1,984,258.50
DERECHOS	\$3,646,620.35	\$1,543,060.75
PRODUCTOS	\$529,418.50	\$358,239.15
APROVECHAMIENTOS	\$3,171,054.93	\$791,355.99
INGRESOS POR VENTA DE BIENES Y PRESTACIÓN DE SERVICIOS	\$11,079.45	\$0.00
PARTICIPACIONES, APORTACIONES, CONVENIOS, INCENTIVOS DERIVADOS DE LA COLABORACIÓN FISCAL Y FONDOS DISTINTOS DE APORTACIONES	\$158,615,126.63	\$153,803,661.17
APLICACIÓN	\$84,545,598.13	\$74,357,488.66
SERVICIOS PERSONALES	\$20,509,896.31	\$18,136,181.72
MATERIALES Y SUMINISTROS	\$8,225,380.94	\$9,276,066.96
SERVICIOS GENERALES	\$15,317,230.95	\$11,871,170.61
AYUDAS SOCIALES	\$2,732,314.51	\$5,534,601.86
CONVENIOS	\$0.00	\$849,774.77
OTRAS APLICACIONES DE OPERACIÓN	\$37,760,775.42	\$28,689,692.74
FLUJOS NETOS DE EFECTIVO POR ACTIVIDADES DE OPERACIÓN	\$83,630,467.05	\$84,123,086.90
FLUJOS DE EFECTIVO DE LAS ACTIVIDADES DE INVERSIÓN		
ORIGEN	\$1,200,000.00	\$0.00
BIENES INMUEBLES, INFRAESTRUCTURA Y CONSTRUCCIONES EN PROCESO	\$1,200,000.00	\$0.00
APLICACIÓN	\$32,849,480.16	\$84,563,929.40
BIENES INMUEBLES, INFRAESTRUCTURA Y CONSTRUCCIONES EN PROCESO	\$31,389,703.66	\$84,443,156.36
BIENES MUEBLES	\$1,459,776.50	\$120,773.04
FLUJOS NETOS DE EFECTIVO POR ACTIVIDADES DE INVERSIÓN	-\$31,649,480.16	-\$84,563,929.40
FLUJO DE EFECTIVO DE LAS ACTIVIDADES DE FINANCIAMIENTO		
INCREMENTO/DISMINUCIÓN NETA EN EL EFECTIVO Y EQUIVALENTES AL EFECTIVO	\$51,980,986.89	-\$440,842.50
EFECTIVO Y EQUIVALENTES AL EFECTIVO AL INICIO DEL EJERCICIO	-\$280,801.14	\$185,408.45
EFECTIVO Y EQUIVALENTES AL EFECTIVO AL FINAL DEL EJERCICIO	\$51,700,185.75	-\$255,434.05



MUNICIPIO DE XIUTETELCO
Estado de Puebla
Informe de Pasivos Contingentes
al 30/nov./2019

Usr: SUPERVISOR
Rep: rptPasivosContingentes

Fecha y hora de Impresión | 10/feb./2020
12:42 p. m.

“En cumplimiento a lo dispuesto en los artículos 46, fracción I, inciso d, y 52 de la Ley General de Contabilidad Gubernamental, y de conformidad con lo establecido en el capítulo VII, numeral III, inciso g) del Manual de Contabilidad Gubernamental emitido por el CONAC, el ente público informa lo siguiente:”

NO APLICA



MUNICIPIO DE XIUTETELCO
Estado de Puebla
Estado Analítico del Ejercicio Presupuesto de Egresos
Clasificación Funcional (Finalidad y Función)
 | Del 01/ene./2019 Al 31/oct./2019

Usr: supervisor
 Rep: rptEstadoPresupuestoEgresos_FN3

Fecha y hora de Impresión | 10/feb./2020
 11:58 a. m.

Concepto	Egresos					Subejercicio 6 = (3 - 4)
	Aprobado 1	Ampliaciones / (Reducciones) 2	Modificado 3=(1+2)	Devengado 4	Pagado 5	
GOBIERNO	\$36,809,843.02	\$20,685,052.97	\$57,494,895.99	\$49,807,972.77	\$49,807,972.77	\$7,686,923.22
LEGISLACIÓN	\$0.00	\$0.00	\$0.00	\$0.00	\$0.00	\$0.00
JUSTICIA	\$0.00	\$2,292,565.80	\$2,292,565.80	\$2,292,565.80	\$2,292,565.80	\$0.00
COORDINACIÓN DE LA POLÍTICA DE GOBIERNO	\$0.00	\$0.00	\$0.00	\$0.00	\$0.00	\$0.00
RELACIONES EXTERIORES	\$0.00	\$0.00	\$0.00	\$0.00	\$0.00	\$0.00
ASUNTOS FINANCIEROS Y HACENDARIOS	\$34,226,466.05	\$17,099,703.76	\$51,326,169.81	\$45,932,099.82	\$45,932,099.82	\$5,394,069.99
SEGURIDAD NACIONAL	\$0.00	\$0.00	\$0.00	\$0.00	\$0.00	\$0.00
ASUNTOS DE ORDEN PÚBLICO Y DE SEGURIDAD INTERIOR	\$2,583,376.97	\$1,211,377.93	\$3,794,754.90	\$1,501,901.67	\$1,501,901.67	\$2,292,853.23
OTROS SERVICIOS GENERALES	\$0.00	\$81,405.48	\$81,405.48	\$81,405.48	\$81,405.48	\$0.00
DESARROLLO SOCIAL	\$108,386,921.72	-\$7,694,136.91	\$100,692,784.81	\$19,823,461.03	\$19,823,461.03	\$80,869,323.78
PROTECCIÓN AMBIENTAL	\$0.00	\$0.00	\$0.00	\$0.00	\$0.00	\$0.00
VIVIENDA Y SERVICIOS A LA COMUNIDAD	\$102,117,444.97	-\$6,400,166.84	\$95,717,278.13	\$17,913,081.37	\$17,913,081.37	\$77,804,196.76
SALUD	\$0.00	\$0.00	\$0.00	\$0.00	\$0.00	\$0.00
RECREACIÓN, CULTURA Y OTRAS MANIFESTACIONES SOCIALES	\$0.00	\$34,000.00	\$34,000.00	\$30,008.00	\$30,008.00	\$3,992.00
EDUCACIÓN	\$0.00	\$1,274,850.24	\$1,274,850.24	\$901,429.57	\$901,429.57	\$373,420.67
PROTECCIÓN SOCIAL	\$6,269,476.75	-\$2,602,820.31	\$3,666,656.44	\$978,942.09	\$978,942.09	\$2,687,714.35
OTROS ASUNTOS SOCIALES	\$0.00	\$0.00	\$0.00	\$0.00	\$0.00	\$0.00
DESARROLLO ECONÓMICO	\$0.00	\$198,359.08	\$198,359.08	\$196,871.08	\$196,871.08	\$1,488.00
ASUNTOS ECONÓMICOS, COMERCIALES Y LABORALES EN GENE	\$0.00	\$2,217.28	\$2,217.28	\$2,217.28	\$2,217.28	\$0.00
AGROPECUARIA, SILVICULTURA, PESCA Y CAZA	\$0.00	\$0.00	\$0.00	\$0.00	\$0.00	\$0.00
COMBUSTIBLES Y ENERGÍA	\$0.00	\$0.00	\$0.00	\$0.00	\$0.00	\$0.00
MINERÍA, MANUFACTURAS Y CONSTRUCCIÓN	\$0.00	\$0.00	\$0.00	\$0.00	\$0.00	\$0.00
TRANSPORTE	\$0.00	\$0.00	\$0.00	\$0.00	\$0.00	\$0.00
COMUNICACIONES	\$0.00	\$0.00	\$0.00	\$0.00	\$0.00	\$0.00
TURISMO	\$0.00	\$196,141.80	\$196,141.80	\$194,653.80	\$194,653.80	\$1,488.00
CIENCIA, TECNOLOGÍA E INNOVACIÓN	\$0.00	\$0.00	\$0.00	\$0.00	\$0.00	\$0.00
OTRAS INDUSTRIAS Y OTROS ASUNTOS ECONÓMICOS	\$0.00	\$0.00	\$0.00	\$0.00	\$0.00	\$0.00
OTRAS NO CLASIFICADAS EN FUNCIONES ANTERIORES	\$0.00	\$0.00	\$0.00	\$0.00	\$0.00	\$0.00
TRANSACCIONES DE LA DEUDA PÚBLICA / COSTO FINANCIERO DI	\$0.00	\$0.00	\$0.00	\$0.00	\$0.00	\$0.00
TRANSFERENCIAS, PARTICIPACIONES Y APORTACIONES ENTRE I	\$0.00	\$0.00	\$0.00	\$0.00	\$0.00	\$0.00
SANEAMIENTO DEL SISTEMA FINANCIERO	\$0.00	\$0.00	\$0.00	\$0.00	\$0.00	\$0.00
ADEUDOS DE EJERCICIOS FISCALES ANTERIORES	\$0.00	\$0.00	\$0.00	\$0.00	\$0.00	\$0.00
Total del Gasto	\$145,196,764.74	\$13,189,275.14	\$158,386,039.88	\$69,828,304.88	\$69,828,304.88	\$88,557,735.00

MUNICIPIO DE XIUTELCO (a)					
Estado de Situación Financiera Detallado - LDF					
Al 31 de diciembre de 2018 y al 31 de Diciembre de 2019 (b)					
(PESOS)					
Concepto (c)	2019 (d)	31 de diciembre de 2018 (e)	Concepto (c)	2019 (d)	31 de diciembre de 2018 (e)
ACTIVO			PASIVO		
Activo Circulante			Activo Circulante		
a. Efectivo y Equivalentes (a=a1+a2+a3+a4+a5+a6+a7)	34,679,992	-280,801	a. Cuentas por Pagar a Corto Plazo (a=a1+a2+a3+a4+a5+a6+a7+a8+a9)	-191,950	1,060,896
a1) Efectivo	852,448	42,284	a1) Servicios Personales por Pagar a Corto Plazo	-1,889,503	-1,801,003
a2) Bancos/Tesorería	33,827,544	-323,085	a2) Proveedores por Pagar a Corto Plazo	3,734,116	3,540,051
a3) Bancos/Dependencias y Otros	0	0	a3) Contratistas por Obras Públicas por Pagar a Corto Plazo	-5,931,596	-4,758,972
a4) Inversiones Temporales (Hasta 3 meses)	0	0	a4) Participaciones y Aportaciones por Pagar a Corto Plazo	0	0
a5) Fondos con Afectación Específica	0	0	a5) Transferencias Otorgadas por Pagar a Corto Plazo	6,000	6,000
a6) Depósitos de Fondos de Terceros en Garantía y/o Administración	0	0	a6) Intereses, Comisiones y Otros Gastos de la Deuda Pública por Pagar a Corto Plazo	0	0
a7) Otros Efectivos y Equivalentes	0	0	a7) Retenciones y Contribuciones por Pagar a Corto Plazo	3,884,941	4,070,728
b. Derechos a Recibir Efectivo o Equivalentes (b=b1+b2+b3+b4+b5+b6+b7)	-6,979,292	5,186,995	a8) Devoluciones de la Ley de Ingresos por Pagar a Corto Plazo	0	0
b1) Inversiones Financieras de Corto Plazo	0	0	a9) Otras Cuentas por Pagar a Corto Plazo	4,092	4,092
b2) Cuentas por Cobrar a Corto Plazo	-11,175,042	1,502,199	b. Documentos por Pagar a Corto Plazo (b=b1+b2+b3)	0	0
b3) Deudores Diversos por Cobrar a Corto Plazo	3,715,426	3,238,145	b1) Documentos Comerciales por Pagar a Corto Plazo	0	0
b4) Ingresos por Recuperar a Corto Plazo	348,970	348,970	b2) Documentos con Contratistas por Obras Públicas por Pagar a Corto Plazo	0	0
b5) Deudores por Anticipos de la Tesorería a Corto Plazo	0	0	b3) Otros Documentos por Pagar a Corto Plazo	0	0
b6) Préstamos Otorgados a Corto Plazo	0	0	c. Porción a Corto Plazo de la Deuda Pública a Largo Plazo (c=c1+c2)	0	0
b7) Otros Derechos a Recibir Efectivo o Equivalentes a Corto Plazo	131,353	97,680	c1) Porción a Corto Plazo de la Deuda Pública	0	0
c. Derechos a Recibir Bienes o Servicios (c=c1+c2+c3+c4+c5)	30,986,368	5,703,318	c2) Porción a Corto Plazo de Arrendamiento Financiero	0	0
c1) Anticipo a Proveedores por Adquisición de Bienes y Prestación de Servicios a Corto Plazo	0	0	d. Títulos y Valores a Corto Plazo	0	0
c2) Anticipo a Proveedores por Adquisición de Bienes Inmuebles y Muebles a Corto Plazo	1,000,000	0	e. Pasivos Diferidos a Corto Plazo (e=e1+e2+e3)	0	0
c3) Anticipo a Proveedores por Adquisición de Bienes Intangibles a Corto Plazo	0	0	e1) Ingresos Cobrados por Adelantado a Corto Plazo	0	0
c4) Anticipo a Contratistas por Obras Públicas a Corto Plazo	29,986,368	5,703,318	e2) Intereses Cobrados por Adelantado a Corto Plazo	0	0
c5) Otros Derechos a Recibir Bienes o Servicios a Corto Plazo	0	0	e3) Otros Pasivos Diferidos a Corto Plazo	0	0
d. Inventarios (d=d1+d2+d3+d4+d5)	0	0	f. Fondos y Bienes de Terceros en Garantía y/o Administración a Corto Plazo (f=f1+f2+f3+f4+f5+f6)	0	0
d1) Inventario de Mercancías para Venta	0	0	f1) Fondos en Garantía a Corto Plazo	0	0
d2) Inventario de Mercancías Terminadas	0	0	f2) Fondos en Administración a Corto Plazo	0	0
d3) Inventario de Mercancías en Proceso de Elaboración	0	0	f3) Fondos Contingentes a Corto Plazo	0	0
d4) Inventario de Materias Primas, Materiales y Suministros para Producción	0	0	f4) Fondos de Fideicomisos, Mandatos y Contratos Análogos a Corto Plazo	0	0
d5) Bienes en Tránsito	0	0	f5) Otros Fondos de Terceros en Garantía y/o Administración a Corto Plazo	0	0
e. Almacenes	0	0	f6) Valores y Bienes en Garantía a Corto Plazo	0	0
f. Estimación por Pérdida o Deterioro de Activos Circulantes (f=f1+f2)	0	0	g. Provisiones a Corto Plazo (g=g1+g2+g3)	0	0
f1) Estimaciones para Cuentas Incobrables por Derechos a Recibir Efectivo o Equivalentes	0	0	g1) Provisión para Demandas y Juicios a Corto Plazo	0	0
f2) Estimación por Deterioro de Inventarios	0	0	g2) Provisión para Contingencias a Corto Plazo	0	0
g. Otros Activos Circulantes (g=g1+g2+g3+g4)	0	0	g3) Otras Provisiones a Corto Plazo	0	0
g1) Valores en Garantía	0	0	h. Otros Pasivos a Corto Plazo (h=h1+h2+h3)	-28,321	-28,321
g2) Bienes en Garantía (excluye depósitos de fondos)	0	0	h1) Ingresos por Clasificar	0	0
g3) Bienes Derivados de Embargos, Decomisos, Aseguramientos y Dación en Pago	0	0	h2) Recaudación por Participar	0	0
g4) Adquisición con Fondos de Terceros	0	0	h3) Otros Pasivos Circulantes	-28,321	-28,321
IA. Total de Activos Circulantes (IA = a + b + c + d + e + f + g)	58,687,067	10,609,512	IA. Total de Pasivos Circulantes (IIA = a + b + c + d + e + f + g + h)	-220,271	1,032,575
Activo No Circulante			Pasivo No Circulante		
a. Inversiones Financieras a Largo Plazo	4,586	4,586	a. Cuentas por Pagar a Largo Plazo	0	0
b. Derechos a Recibir Efectivo o Equivalentes a Largo Plazo	0	0	b. Documentos por Pagar a Largo Plazo	0	0
c. Bienes Inmuebles, Infraestructura y Construcciones en Proceso	280,788,783	243,221,143	c. Deuda Pública a Largo Plazo	0	0
d. Bienes Muebles	9,408,853	7,916,089	d. Pasivos Diferidos a Largo Plazo	0	0
e. Activos Intangibles	0	0	e. Fondos y Bienes de Terceros en Garantía y/o en Administración a Largo Plazo	0	0
f. Depreciación, Deterioro y Amortización Acumulada de Bienes	0	0	f. Provisiones a Largo Plazo	0	0
g. Activos Diferidos	0	0	IIIB. Total de Pasivos No Circulantes (IIB = a + b + c + d + e + f)	0	0
h. Estimación por Pérdida o Deterioro de Activos no Circulantes	0	0	II. Total del Pasivo (II = IIA + IIB)	-220,271	1,032,575
i. Otros Activos no Circulantes	0	0	HACIENDA PÚBLICA/PATRIMONIO		
IB. Total de Activos No Circulantes (IB = a + b + c + d + e + f + g + h + i)	290,202,222	251,141,819	IIIA. Hacienda Pública/Patrimonio Contribuido (IIIA = a + b + c)	122,803,491	122,803,491
I. Total del Activo (I = IA + IB)	348,889,289	261,751,331	a. Aportaciones	122,803,491	122,803,491
			b. Donaciones de Capital	0	0
			c. Actualización de la Hacienda Pública/Patrimonio	0	0
			IIIB. Hacienda Pública/Patrimonio Generado (IIIB = a + b + c + d + e)	224,749,054	137,349,811
			a. Resultados del Ejercicio (Ahorro/ Desahorro)	92,482,796	88,937,065
			b. Resultados de Ejercicios Anteriores	132,266,258	48,412,746
			c. Revalúos	0	0
			d. Reservas	0	0
			e. Rectificaciones de Resultados de Ejercicios Anteriores	0	0
			IIIC. Exceso o Insuficiencia en la Actualización de la Hacienda Pública/Patrimonio (IIIC=a+b)	0	0
			a. Resultado por Posición Monetaria	0	0
			b. Resultado por Tenencia de Activos no Monetarios	0	0
			III. Total Hacienda Pública/Patrimonio (III = IIIA + IIIB + IIIC)	347,552,545	260,153,302
			IV. Total del Pasivo y Hacienda Pública/Patrimonio (IV = II + III)	347,332,274	261,185,877



Usr: supervisor
Rep: rptEstadoPresupuestoEgresos_CL2

MUNICIPIO DE XIUTETELCO
Estado de Puebla
Estado Analítico del Ejercicio Presupuesto de Egresos
Clasificación Económica (por Tipo de Gasto)
| Del 01/ene./2019 Al 31/oct./2019

Fecha y 10/feb./2020
hora de Impresión 11:54 a. m.

Concepto	Egresos					Subejercicio
	Aprobado	Ampliaciones / (Reducciones)	Modificado	Devengado	Pagado	
1 Gasto Corriente	\$47,268,696.98	\$9,340,177.95	\$56,608,874.93	\$43,514,530.31	\$43,514,530.31	\$13,094,344.62
2 Gasto de Capital	\$97,928,067.76	\$3,849,097.19	\$101,777,164.95	\$26,313,774.57	\$26,313,774.57	\$75,463,390.38
3 Amortización de la deuda y disminución de pasivos	\$0.00	\$0.00	\$0.00	\$0.00	\$0.00	\$0.00
4 Pensiones y Jubilaciones	\$0.00	\$0.00	\$0.00	\$0.00	\$0.00	\$0.00
5 Participaciones	\$0.00	\$0.00	\$0.00	\$0.00	\$0.00	\$0.00
Total	\$145,196,764.74	\$13,189,275.14	\$158,386,039.88	\$69,828,304.88	\$69,828,304.88	\$88,557,735.00

Indicador	Resultado	Parametro
01.- LIQUIDEZ (Activo Circulante / Pasivo a Circulante)		
\$71,433,386.90 / \$271,147.24 Se dispone de 263.45 de activo circulante para pagar cada \$1.00 de obligaciones a corto plazo. Por lo que se cuenta con liquidez.	263.45	a) Positivo = mayor de 1.1 veces b) Aceptable = de 1.0 a 1.1 veces c) No aceptable = menor a 1.0 veces
02.- MÁRGEN DE SEGURIDAD ((Activo Circulante - Pasivo Circulante) / Pasivo Circulante)		
(\$71,433,386.90 - \$271,147.24) / \$271,147.24 Se cuenta con un nivel positivo de margen de seguridad para solventar contingencias.	26,244.86	a) Positivo = mayor a 35% b) Aceptable = de 0% a 35% c) No aceptable = menor a 0%
03.- CARGA DE DEUDA (Amortizaciones de Pasivos / Gasto Total)		
(\$84,140,278.62 / \$79,634,302.87) La carga de la deuda fue 84,140,278.62 que representa el 105.65%	105.65	
04.- SOLVENCIA (Pasivo Total / Activo Total)		
\$271,147.24 / \$355,712,263.57 Se cuenta con un nivel positivo de solvencia para cumplir con sus compromisos a largo plazo.	0.07	a) Positivo = mayor a 35% b) Aceptable = de 0% a 35% c) No aceptable = menor a 0%
05.- AUTONOMÍA FINANCIERA (Ingresos Propios / Ingresos Totales)		
\$148,078,331.01 / \$148,078,331.01 El resultado refleja el porcentaje de los ingresos propios, por lo que se cuenta con autonomía financiera.	100.00	a) Positivo = mayor o igual a 50% b) No aceptable = menor a 50%
06.- AUTONOMÍA FINANCIERA PARA CUBRIR EL GASTO CORRIENTE (Ingresos Propios / Gasto Corriente)		
\$148,078,331.01 / \$46,784,822.71 El gasto corriente es cubierto en un 316.50% con recursos propios, por lo cual se cuenta con un nivel positivo de autonomía financiera, para cubrir su gasto corriente.	316.50	a) Positivo = mayor al 55% b) Aceptable = 45% al 55% c) No aceptable = menor al 45%
07.- REALIZACIÓN DE INVERSIONES, SERVICIOS Y BENEFICIO SOCIAL (Gasto de capital / Otros Ingresos)		
	0.00	a) Positivo = mayor al 70% b) Aceptable = 60% al 70% c) No aceptable = menor al 60%
08.- RESULTADO FINANCIERO ((Saldo Inicial + Ingresos Totales) / Gasto Total)		
\$11,642,087.27 + \$148,078,331.01 / \$79,634,302.87 NO se cuenta con un nivel aceptable de equilibrio financiero en la administración de los recursos.	2.01	a) Positivo = 1.07 al 1.18 b) Aceptable = 1 a 1.06 c) No aceptable = menor a 1 o mayor a 1.18
09.- PROPORCIÓN DEL GASTO CORRIENTE SOBRE EL GASTO TOTAL (Gasto corriente / Gasto Total)		
\$46,784,822.71 / \$79,634,302.87 El gasto corriente representan el 58.74% del gasto total.	58.74	
10.- PROPORCIÓN DE LOS SERVICIOS PERSONALES S/GASTO CORRIENTES(Serv. Personales/Gto. corrientes)		



MUNICIPIO DE XIUTETELCO
Estado de Puebla
Indicadores Financieros
Del 01/ene/2019 Al 30/nov./2019

Usr: SUPERVISOR
Rep: rptIndicadores

Fecha y hora de Impresión | 10/feb./2020
12:51 p. m.

Indicador	Resultado	Parametro
\$20,509,896.31 / \$46,784,822.71 Los servicios personales representan el 43.83% del gasto corriente.	43.83	

PERIODO DE OCTUBRE A DICIEMBRE 2019

Cuenta Contable	Poliza	Fecha	Beneficiario	No. Factura	Concepto	
5241-4411					AYUDAS	\$696,250.78
	I00354	01/10/2019			Movimiento Directo Automático (REGISTRO DE COBRO DE IMPUESTOS Y DERECHOS DEL 01 DE OCTUBRE)	\$244.00
	C01451	02/10/2019	BECARIAS UBR		GD Folio: 169 (APOYO ECONOMICO A BECARIAS DE LA UBR. GP Directo 169 BECARIAS UBR, Pago: 170)	\$6,000.00
	C01453	02/10/2019	JUAN CARLOS PEREZ RODRIGUEZ		GD Folio: 170 (apoyo a las becarias de la ubr. GP Directo 170 JUAN CARLOS PEREZ RODRIGUEZ, Pago: 171)	\$1,500.00
	C01454	02/10/2019	JUAN CARLOS PEREZ RODRIGUEZ		GD Folio: 171 (LISTA DE RAYA. PAGO DE APOYOS. GP Directo 171 JUAN CARLOS PEREZ RODRIGUEZ, Pago: 172)	\$26,400.00
	I00356	03/10/2019			Movimiento Directo Automático (REGISTRO DE COBRO DE IMPUESTOS Y DERECHOS DEL 03 DE OCTUBRE)	\$280.00
	I00357	04/10/2019			Movimiento Directo Automático (REGISTRO DE COBRO DE IMPUESTOS Y DERECHOS DEL 04 DE OCTUBRE)	\$965.50
	I00358	05/10/2019			Movimiento Directo Automático (REGISTRO DE COBRO DE IMPUESTOS Y DERECHOS DEL 05 DE OCTUBRE)	\$484.00
	I00359	07/10/2019			Movimiento Directo Automático (REGISTRO DE COBRO DE IMPUESTOS Y DERECHOS DEL 07 DE OCTUBRE)	\$489.25
	C01475	07/10/2019	EMMA FLORES MARTINEZ		GD Folio: 174 (APOYO ECONOMICO PARA GASTOS MEDICOS. GP Directo 174 EMMA FLORES MARTINEZ, Pago: 175)	\$2,800.00
	I00360	08/10/2019			Movimiento Directo Automático (REGISTRO DE COBRO DE IMPUESTOS Y DERECHOS DEL 08 DE OCTUBRE)	\$94.00
	I00361	09/10/2019			Movimiento Directo Automático (REGISTRO DE COBRO DE IMPUESTOS Y DERECHOS DEL 09 DE SEPTIEMBRE)	\$538.00
	I00362	10/10/2019			Movimiento Directo Automático (REGISTRO DE COBRO DE IMPUESTOS Y DERECHOS DEL 10 DE OCTUBRE)	\$378.50
	C01467	10/10/2019	JUAN CARLOS PEREZ RODRIGUEZ		GD Folio: 173 (APOYO ECONOMICO A LAS AUXILIARES DE COCINA. GP Directo 173 JUAN CARLOS PEREZ RODRIGUEZ, Pago: 174)	\$5,400.00
	I00364	12/10/2019			Movimiento Directo Automático (REGISTRO DE COBRO DE IMPUESTOS Y DERECHOS DEL 12 DE OCTUBRE)	\$913.75

	I00365	14/10/2019			Movimiento Directo Automático (REGISTRO DE COBRO DE IMPUESTOS Y DERECHOS DEL 14 DE OCTUBRE)	\$317.75
	I00366	15/10/2019			Movimiento Directo Automático (REGISTRO DE COBRO DE IMPUESTOS Y DERECHOS DEL 15 DE OCTUBRE)	\$47.40
	I00367	16/10/2019			Movimiento Directo Automático (REGISTRO DE COBRO DE IMPUESTOS Y DERECHOS DEL 16 DE OCTUBRE)	\$407.00
	I00368	17/10/2019			Movimiento Directo Automático (REGISTRO DE COBRO DE IMPUESTOS Y DERECHOS DEL 17 DE OCTUBRE)	\$250.00
	C01476	17/10/2019	JUAN CARLOS PEREZ RODRIGUEZ		GD Folio: 175 (APOYO A LAS ENCARGADAS DE LAS CASAS DE SALUD. GP Directo 175 JUAN CARLOS PEREZ RODRIGUEZ, Pago: 176)	\$46,500.00
	I00370	19/10/2019			Movimiento Directo Automático (REGISTRO DE COBRO DE IMPUESTOS Y DERECHOS DEL 19 DE OCTUBRE)	\$80.00
	I00372	22/10/2019			Movimiento Directo Automático (REGISTRO DE COBRO DE IMPUESTOS Y DERECHOS DEL 22 DE OCTUBRE)	\$955.00
	I00373	23/10/2019			Movimiento Directo Automático (REGISTRO DE COBRO DE IMPUESTOS Y DERECHOS DEL 23 DE OCTUBRE)	\$341.00
	I00374	24/10/2019			Movimiento Directo Automático (REGISTRO DE COBRO DE IMPUESTOS Y DERECHOS DEL 24 DE OCTUBRE)	\$622.00
	I00375	25/10/2019			Movimiento Directo Automático (REGISTRO DE COBRO DE IMPUESTOS Y DERECHOS DEL 25 DE OCTUBRE)	\$100.00
	I00377	28/10/2019			Movimiento Directo Automático (REGISTRO DE COBRO DE IMPUESTOS Y DERECHOS DEL 28 DE OCTUBRE)	\$157.50
	I00379	30/10/2019			Movimiento Directo Automático (REGISTRO DE COBRO DE IMPUESTOS Y DERECHOS DEL 30 DE SEPTIEMBRE)	\$48.00
	C01459	31/10/2019	COMERCIALIZADORA JAB CENTS S.A. DE C.V		GD Folio: 172 (APOYO PARA COMPRA DE MANGAS PLASTICAS CONTRA LA INTERPERIE PARA PEREGRINOS. GP Directo 172 COMERCIALIZADORA JAB CENTS S.A. DE C.V, Pago: 173)	\$11,600.00
	C01490	31/10/2019	JUAN CARLOS PEREZ RODRIGUEZ		GD Folio: 176 (. GP Directo 176 JUAN CARLOS PEREZ RODRIGUEZ, Pago: 177)	\$26,400.00
	C01491	31/10/2019	JUAN CARLOS PEREZ RODRIGUEZ		GD Folio: 177 (APOYO ECONOMICO A LAS BECARIAS DE LA UBR. GP Directo 177 JUAN CARLOS PEREZ RODRIGUEZ, Pago: 178)	\$6,000.00
	I00397	01/11/2019			Movimiento Directo Automático (REGISTRO DE COBRO DE IMPUESTOS Y DERECHOS DEL 01 DE NOVIEMBRE)	\$774.50
	I00398	04/11/2019			Movimiento Directo Automático (REGISTRO DE COBRO DE IMPUESTOS Y DERECHOS DEL 04 DE NOVIEMBRE)	\$882.00

	I00399	05/11/2019			Movimiento Directo Automático (REGISTRO DE COBRO DE IMPUESTOS Y DERECHOS DEL 02 DE NOVIEMBRE)	\$388.75
	I00400	06/11/2019			Movimiento Directo Automático (REGISTRO DE COBRO DE IMPUESTOS Y DERECHOS DEL 06 DE NOVIEMBRE)	\$130.00
	I00401	07/11/2019			Movimiento Directo Automático (REGISTRO DE COBRO DE IMPUESTOS Y DERECHOS DEL 07 DE NOVIEMBRE)	\$125.00
	C01586	07/11/2019	NOE PEREZ CLAUDIO		GD Folio: 189 (COMPRA DE MATERIAL DE CONSTRUCCION COMO APOYO A CIUDADANA DE ESCASOS RECURSOS ECONOMICOS. GP Directo 189 NOE PEREZ CLAUDIO, Pago: 190)	\$12,847.00
	I00402	08/11/2019			Movimiento Directo Automático (REGISTRO DE COBRO DE IMPUESTOS Y DERECHOS DEL 08 DE NOVIEMBRE)	\$75.00
	E00078	09/11/2019	JUAN CARLOS PEREZ RODRIGUEZ		Movimiento Directo Automático (PAGO DE GASTOS VARIOS Y VIATICOS)	\$19,475.00
	I00404	11/11/2019			Movimiento Directo Automático (REGISTRO DE COBRO DE IMPUESTOS Y DERECHOS DEL 11 DE NOVIEMBRE)	\$1,826.50
	I00405	12/11/2019			Movimiento Directo Automático (REGISTRO DE COBRO DE IMPUESTOS Y DERECHOS DEL 12 DE NOVIEMBRE)	\$400.00
	C01673	12/11/2019	UNA NUEVA ESPERANZA ABP		GD Folio: 194 (APOYO SEGUN SOLICITUD. GP Directo 194 UNA NUEVA ESPERANZA ABP, Pago: 195)	\$15,000.00
	I00406	13/11/2019			Movimiento Directo Automático (REGISTRO DE COBRO DE IMPUESTOS Y DERECHOS DEL 13 DE NOVIEMBRE)	\$561.00
	I00408	15/11/2019			Movimiento Directo Automático (REGISTRO DE COBRO DE IMPUESTOS Y DERECHOS DEL 15 DE NOVIEMBRE)	\$800.00
	I00409	16/11/2019			Movimiento Directo Automático (REGISTRO DE COBRO DE IMPUESTOS Y DERECHOS DEL 16 DE NOVIEMBRE)	\$685.00
	I00410	19/11/2019			Movimiento Directo Automático (REGISTRO DE COBRO DE IMPUESTOS Y DERECHOS DEL 19 DE NOVIEMBRE)	\$3,751.75
	C01674	19/11/2019	JUAN CARLOS PEREZ RODRIGUEZ		GD Folio: 195 (PAGO DE APOYOS DIVERSOS A DIFERENTES PERSONAS. GP Directo 195 JUAN CARLOS PEREZ RODRIGUEZ, Pago: 196)	\$5,996.44
	I00411	20/11/2019			Movimiento Directo Automático (REGISTRO DE COBRO DE IMPUESTOS Y DERECHOS DEL 20 DE NOVIEMBRE)	\$630.00
	I00412	21/11/2019			Movimiento Directo Automático (REGISTRO DE COBRO DE IMPUESTOS Y DERECHOS DEL 21 DE NOVIEMBRE)	\$765.00
	C01677	21/11/2019			GD Folio: 196 (APOYO A CASAS DE SALUD. GP Directo 196 , Pago: 197)	\$46,500.00

	I00413	22/11/2019			Movimiento Directo Automático (REGISTRO DE COBRO DE IMPUESTOS Y DERECHOS DEL 22 DE NOVIEMBRE)	\$250.00
	I00414	23/11/2019			Movimiento Directo Automático (REGISTRO DE COBRO DE IMPUESTOS Y DERECHOS DEL 23 DE NOVIEMBRE)	\$391.00
	I00415	25/11/2019			Movimiento Directo Automático (REGISTRO DE COBRO DE IMPUESTOS Y DERECHOS DEL 25 DE NOVIEMBRE)	\$625.00
	I00416	26/11/2019			Movimiento Directo Automático (REGISTRO DE COBRO DE IMPUESTOS Y DERECHOS DEL 26 DE NOVIEMBRE)	\$1,313.75
	I00417	27/11/2019			Movimiento Directo Automático (REGISTRO DE COBRO DE IMPUESTOS Y DERECHOS DEL 27 DE NOVIEMBRE)	\$430.00
	C01665	27/11/2019	MARIA TRINITARIA		GD Folio: 193 (APOYO A MARIA TRINITARIA PARA COMPRA DE TINACOS. GP Directo 193 MARIA TRINITARIA, Pago: 194)	\$300,709.00
	I00418	28/11/2019			Movimiento Directo Automático (REGISTRO DE COBRO DE IMPUESTOS Y DERECHOS DEL 28 DE NOVIEMBRE)	\$565.50
	I00419	29/11/2019			Movimiento Directo Automático (REGISTRO DE COBRO DE IMPUESTOS Y DERECHOS DEL 29 DE NOVIEMBRE)	\$100.00
	I00420	30/11/2019			Movimiento Directo Automático (REGISTRO DE COBRO DE IMPUESTOS Y DERECHOS DEL 30 DE NOVIEMBRE)	\$290.00
	I00468	02/12/2019			Movimiento Directo Automático (REGISTRO DE COBRO DE IMPUESTOS Y DERECHOS DEL 02 DE DICIEMBRE)	\$125.00
	C01815	02/12/2019	JUAN CARLOS PEREZ RODRIGUEZ		GD Folio: 211 (PAGO DE APOYOS VARIOS. GP Directo 211 JUAN CARLOS PEREZ RODRIGUEZ, Pago: 212)	\$3,108.00
	C01817	02/12/2019	JUAN CARLOS PEREZ RODRIGUEZ		GD Folio: 212 (PAGO DE APOYO. GP Directo 212 JUAN CARLOS PEREZ RODRIGUEZ, Pago: 213)	\$6,000.00
	C01818	02/12/2019	JUAN CARLOS PEREZ RODRIGUEZ		GD Folio: 213 (PAGO DE APOYOS. GP Directo 213 JUAN CARLOS PEREZ RODRIGUEZ, Pago: 214)	\$6,000.00
	C01703	04/12/2019	JOSE DIAZ MARTINEZ		GD Folio: 198 (APOYO PARA COMPRA DE BLOCK. GP Directo 198 JOSE DIAZ MARTINEZ, Pago: 199)	\$5,400.00
	C01704	04/12/2019	JOSE DIAZ MARTINEZ		GD Folio: 199 (COMPRA DE LAMINA COMO APOYO SEGUN SOLICITUD. GP Directo 199 JOSE DIAZ MARTINEZ, Pago: 200)	\$1,050.00
	I00448	04/12/2019			Movimiento Directo Automático (REGISTRO DE COBRO DE IMPUESTOS Y DERECHOS DEL 04 DE DICIEMBRE)	\$38.75
	C01821	04/12/2019	JUAN CARLOS PEREZ RODRIGUEZ		GD Folio: 214 (PAGO DE APOYOS. GP Directo 214 JUAN CARLOS PEREZ RODRIGUEZ, Pago: 215)	\$14,363.44

	I00449	05/12/2019			Movimiento Directo Automático (REGISTRO DE COBRO DE IMPUESTOS Y DERECHOS DEL 05 DE DICIEMBRE)	\$280.00
	I00451	06/12/2019			Movimiento Directo Automático (REGISTRO DE COBRO DE IMPUESTOS Y DERECHOS DEL 06 DE DICIEMBRE)	\$70.00
	I00453	09/12/2019			Movimiento Directo Automático (REGISTRO DE COBRO DE IMPUESTOS Y DERECHOS DEL 09 DE DICIEMBRE)	\$1,089.75
	I00454	10/12/2019			Movimiento Directo Automático (REGISTRO DE COBRO DE IMPUESTOS Y DERECHOS DEL 10 DE DICIEMBRE)	\$221.00
	C01830	10/12/2019	JUAN CARLOS PEREZ RODRIGUEZ		GD Folio: 215 (PAGO DE APOYOS VARIOS. GP Directo 215 JUAN CARLOS PEREZ RODRIGUEZ, Pago: 216)	\$13,000.00
	I00455	11/12/2019			Movimiento Directo Automático (REGISTRO DE COBRO DE IMPUESTOS Y DERECHOS DEL 11 DE DICIEMBRE)	\$526.00
	I00459	16/12/2019			Movimiento Directo Automático (REGISTRO DE COBRO DE IMPUESTOS Y DERECHOS DEL 16 DE DICIEMBRE)	\$137.00
	I00460	17/12/2019			Movimiento Directo Automático (REGISTRO DE COBRO DE IMPUESTOS Y DERECHOS DEL 17 DE DICIEMBRE)	\$180.00
	C01841	17/12/2019	JUAN CARLOS PEREZ RODRIGUEZ		GD Folio: 216 (APOYO A LAS CASAS DE SALUD. GP Directo 216 JUAN CARLOS PEREZ RODRIGUEZ, Pago: 217)	\$46,500.00
	C01842	17/12/2019	JUAN CARLOS PEREZ RODRIGUEZ		GD Folio: 217 (PAGO DE APOYOS. GP Directo 217 JUAN CARLOS PEREZ RODRIGUEZ, Pago: 218)	\$2,760.00
	I00461	18/12/2019			Movimiento Directo Automático (REGISTRO DE COBRO DE IMPUESTOS Y DERECHOS DEL 18 DE DICIEMBRE)	\$375.00
	I00462	19/12/2019			Movimiento Directo Automático (REGISTRO DE COBRO DE IMPUESTOS Y DERECHOS DEL 19 DE DICIEMBRE)	\$250.00
	C01779	20/12/2019	UNA NUEVA ESPERANZA ABP		GD Folio: 204 (APOYO A UNA NUEVA ESPERANZA. GP Directo 204 UNA NUEVA ESPERANZA ABP, Pago: 205)	\$15,000.00
	I00463	20/12/2019			Movimiento Directo Automático (REGISTRO DE COBRO DE IMPUESTOS Y DERECHOS DEL 20 DE DICIEMBRE)	\$386.00
	I00465	21/12/2019			Movimiento Directo Automático (REGISTRO DE COBRO DE IMPUESTOS Y DERECHOS DEL 21 DE DICIEMBRE)	\$261.00
	I00466	23/12/2019			Movimiento Directo Automático (REGISTRO DE COBRO DE IMPUESTOS Y DERECHOS DEL 23 DE DICIEMBRE)	\$130.00
	C01872	31/12/2019	JUAN CARLOS PEREZ RODRIGUEZ		GD Folio: 220 (PAGO DE APOYOS (como complemento a la póliza C01818 del 2 de diciembre por registro incompleto del. GP Directo 220 JUAN CARLOS PEREZ RODRIGUEZ, Pago: 221)	\$20,400.00

	D00362	31/12/2019		Movimiento Directo Automático (RECLASIFICACION DE LA POLIZA D00087 PARA MANDAR AL GASTO EL APOYO DE EL CHEQUE 235)	\$2,000.00
--	--------	------------	--	--------------------------------------------------------------------------------------------------------------------	------------



Usr: SUPERVISOR
Rep: rptEstadoSituacionFinanciera

MUNICIPIO DE XIUTETELCO
Estado de Puebla
Estado de Situación Financiera
Al 30/nov./2019

Fecha y hora de Impresión | 10/feb./2020
12:34 p. m.

ACTIVO	2019	2018	PASIVO	2019	2018
<u>ACTIVO CIRCULANTE</u>	<u>\$71,433,386.90</u>	<u>\$10,609,512.14</u>	<u>PASIVO CIRCULANTE</u>	<u>\$271,147.24</u>	<u>\$1,598,029.09</u>
EFFECTIVO Y EQUIVALENTES	\$51,700,185.75	-\$280,801.14	CUENTAS POR PAGAR A CORTO PLAZO	-\$273,005.79	\$1,055,156.06
DERECHOS A RECIBIR EFECTIVO O EQUIVALENTES	\$1,314,199.72	\$5,186,995.08	DOCUMENTOS POR PAGAR A CORTO PLAZO	\$1,280.00	\$0.00
DERECHOS A RECIBIR BIENES O SERVICIOS	\$18,419,001.43	\$5,703,318.20	OTROS PASIVOS A CORTO PLAZO	\$542,873.03	\$542,873.03
Total de Activos Circulantes	\$71,433,386.90	\$10,609,512.14	Total de Pasivos Circulantes	\$271,147.24	\$1,598,029.09
<u>ACTIVO NO CIRCULANTE</u>	<u>\$284,278,876.67</u>	<u>\$251,141,819.02</u>	<u>PASIVO NO CIRCULANTE</u>	<u>\$0.00</u>	<u>\$0.00</u>
INVERSIONES FINANCIERAS A LARGO PLAZO	\$4,586.25	\$4,586.25			
BIENES INMUEBLES, INFRAESTRUCTURA Y CONSTRUCCIONES	\$274,898,424.51	\$243,221,143.36	Total de Pasivos	\$271,147.24	\$1,598,029.09
BIENES MUEBLES	\$9,375,865.91	\$7,916,089.41	HACIENDA PÚBLICA/ PATRIMONIO		
Total de Activos No Circulantes	\$284,278,876.67	\$251,141,819.02	<u>HACIENDA PÚBLICA/PATRIMONIO CONTRIBUIDO</u>	<u>\$122,803,491.49</u>	<u>\$122,803,491.49</u>
			APORTACIONES	\$122,803,491.49	\$122,803,491.49
Total de Activos	<u>\$355,712,263.57</u>	<u>\$261,751,331.16</u>	<u>HACIENDA PÚBLICA /PATRIMONIO GENERADO</u>	<u>\$232,647,344.44</u>	<u>\$137,349,810.58</u>
			RESULTADOS DEL EJERCICIO (AHORRO/ DESAHORRO)	\$100,381,086.42	\$88,937,064.65
			RESULTADOS DE EJERCICIOS ANTERIORES	\$132,266,258.02	\$48,412,745.93
			<u>EXCESO O INSUFICIENCIA EN LA ACTUALIZACIÓN DE LA HACIENDA PÚBLICA</u>	<u>\$0.00</u>	<u>\$0.00</u>
			Total Hacienda Pública/Patrimonio	\$355,450,835.93	\$260,153,302.07
			Total de Pasivo y Hacienda Pública/Patrimonio	\$355,721,983.17	\$261,751,331.16



Usu: SUPERVISOR
Rep: rptEstadoSituacionFinanciera

MUNICIPIO DE XIUTETELCO
Estado de Puebla
Estado de Situación Financiera
Al 30/nov./2019

Fecha y | 10/feb./2020
hora de Impresión | 12:34 p. m.

	<u>2019</u>	<u>2018</u>
CUENTAS DE ORDEN CONTABLES		
<u>VALORES</u>	<u>\$0.00</u>	<u>\$0.00</u>
<u>EMISIÓN DE OBLIGACIONES</u>	<u>\$0.00</u>	<u>\$0.00</u>
<u>AVALES Y GARANTÍAS</u>	<u>\$0.00</u>	<u>\$0.00</u>
<u>JUICIOS</u>	<u>\$9,719.60</u>	<u>\$0.00</u>
RESOLUCIÓN DE DEMANDAS EN PROCESO JUDICIAL	-\$9,719.60	\$0.00
<u>INVERSIÓN MEDIANTE PROYECTOS PARA PRESTACIÓN DE</u>	<u>\$0.00</u>	<u>\$0.00</u>
<u>BIENES EN CONCESIONADOS O EN COMODATO</u>	<u>\$0.00</u>	<u>\$0.00</u>
BIENES BAJO CONTRATO EN COMODATO	\$674,400.00	\$674,400.00
CONTRATO DE COMODATO POR BIENES	\$674,400.00	\$674,400.00



Usu: SUPERVISOR
Rep: rptEstadoSituacionFinanciera

MUNICIPIO DE XIUTETELCO
Estado de Puebla
Estado de Situación Financiera
Al 30/nov./2019

Fecha y | 10/feb./2020
hora de Impresión | 12:34 p. m.

	<u>2019</u>	<u>2018</u>
CUENTAS DE ORDEN PRESUPUESTARIAS		
<u>LEY DE INGRESOS</u>		<u>\$0.00</u>
LEY DE INGRESOS ESTIMADA	\$142,538,317.49	\$128,973,614.42
LEY DE INGRESOS POR EJECUTAR	\$38,968,961.53	-\$29,509,057.04
MODIFICACIONES A LA LEY DE INGRESOS ESTIMADA	\$56,629,468.10	\$0.00
LEY DE INGRESOS DEVENGADA	\$160,198,824.06	\$158,482,671.46
LEY DE INGRESOS RECAUDADA	\$169,376,065.18	\$158,482,671.56
<u>PRESUPUESTO DE EGRESOS</u>		<u>\$0.00</u>
PRESUPUESTO DE EGRESOS APROBADO	\$145,196,764.74	\$133,711,259.73
PRESUPUESTO DE EGRESOS POR EJERCER	\$64,406,578.86	\$9,582,335.53
MODIFICACIONES AL PRESUPUESTO DE EGRESOS APF	\$23,089,275.14	\$15,431,128.31
PRESUPUESTO DE EGRESOS COMPROMETIDO	\$103,879,461.02	\$139,560,052.51
PRESUPUESTO DE EGRESOS DEVENGADO	\$79,634,302.87	\$132,232,290.08
PRESUPUESTO DE EGRESOS EJERCIDO	\$79,634,302.87	\$130,207,641.54
PRESUPUESTO DE EGRESOS PAGADO	\$79,634,302.87	\$130,231,725.32



MUNICIPIO DE XIUTETELCO
Estado de Puebla
Intereses de la Deuda
Del 01/nov./2019 Al 30/nov./2019

Usr: SUPERVISOR
Rep: rptInteresesdeLaDeuda

Fecha y hora de Impresión | 10/feb./2020
12:49 p. m.

Identificación de Crédito o Instrumento	Devengado	Pagado
Créditos Bancarios		
Total de Intereses de Créditos Bancarios	\$0.00	\$0.00
Otros Instrumentos de Deuda		
Total de Intereses de Otros Instrumentos de Deuda	\$0.00	\$0.00



MUNICIPIO DE XIUTETELCO
Estado de Puebla
Estado de Variaciones en la Hacienda Pública
Del 01/ene/2019 Al 30/nov./2019

Usr: SUPERVISOR
 Rep: rptEstadoVariacionHacienda

Fecha y 10/feb./2020
 hora de Impresión 12:35 p. m.

Concepto	Hacienda Publica/ Patrimonio Contribuido	Hacienda Publica/ Patrimonio Generado De Ejercicios Anteriores	Hacienda Publica/ Patrimonio Generado Del Ejercicio	Exceso o Insuficiencia en la Actualización de la Hacienda Pública / Patrimonio	Total
HACIENDA PÚBLICA/PATRIMONIO CONTRIBUIDO NETO 2018	\$122,803,491.49	\$0.00	\$0.00	\$0.00	\$122,803,491.49
APORTACIONES	\$122,803,491.49	\$0.00	\$0.00	\$0.00	\$122,803,491.49
DONACIONES DE CAPITAL	\$0.00	\$0.00	\$0.00	\$0.00	\$0.00
ACTUALIZACIÓN DE LA HACIENDA PÚBLICA/PATRIMONIO	\$0.00	\$0.00	\$0.00	\$0.00	\$0.00
HACIENDA PÚBLICA /PATRIMONIO GENERADO NETO 2018	\$0.00	\$48,412,745.93	\$88,937,064.65	\$0.00	\$137,349,810.58
RESULTADOS DEL EJERCICIO (AHORRO/ DESAHORRO)	\$0.00	\$0.00	\$88,937,064.65	\$0.00	\$88,937,064.65
RESULTADOS DE EJERCICIOS ANTERIORES	\$0.00	\$48,412,745.93	\$0.00	\$0.00	\$48,412,745.93
REVALÚOS	\$0.00	\$0.00	\$0.00	\$0.00	\$0.00
RESERVAS	\$0.00	\$0.00	\$0.00	\$0.00	\$0.00
RECTIFICACIONES DE RESULTADOS DE EJERCICIOS ANTERIORES	\$0.00	\$0.00	\$0.00	\$0.00	\$0.00
EXCESO O INSUFICIENCIA EN LA ACTUALIZACIÓN DE LA HACIENDA PÚBLICA/ PATRIMONIO NETO 2018	\$0.00	\$0.00	\$0.00	\$0.00	\$0.00
RESULTADO POR POSICIÓN MONETARIA	\$0.00	\$0.00	\$0.00	\$0.00	\$0.00
RESULTADO POR TENENCIA DE ACTIVOS NO MONETARIOS	\$0.00	\$0.00	\$0.00	\$0.00	\$0.00
HACIENDA PÚBLICA / PATRIMONIO NETO FINAL 2018	\$122,803,491.49	\$48,412,745.93	\$88,937,064.65	\$0.00	\$260,153,302.07
CAMBIOS EN LA HACIENDA PÚBLICA/PATRIMONIO CONTRIBUIDO NETO 2019	\$0.00	\$0.00	\$0.00	\$0.00	\$0.00
APORTACIONES	\$0.00	\$0.00	\$0.00	\$0.00	\$0.00
DONACIONES DE CAPITAL	\$0.00	\$0.00	\$0.00	\$0.00	\$0.00
ACTUALIZACIÓN DE LA HACIENDA PÚBLICA/PATRIMONIO	\$0.00	\$0.00	\$0.00	\$0.00	\$0.00
VARIACIONES DE LA HACIENDA PÚBLICA / PATRIMONIO GENERADO NETO 2019	\$0.00	\$83,853,512.09	\$11,444,021.77	\$0.00	\$95,297,533.86
RESULTADOS DEL EJERCICIO (AHORRO/ DESAHORRO)	\$0.00	\$0.00	\$100,381,086.42	\$0.00	\$100,381,086.42
RESULTADOS DE EJERCICIOS ANTERIORES	\$0.00	\$83,853,512.09	-\$88,937,064.65	\$0.00	-\$5,083,552.56
REVALÚOS	\$0.00	\$0.00	\$0.00	\$0.00	\$0.00
RESERVAS	\$0.00	\$0.00	\$0.00	\$0.00	\$0.00
RECTIFICACIONES DE RESULTADOS DE EJERCICIOS ANTERIORES	\$0.00	\$0.00	\$0.00	\$0.00	\$0.00
CAMBIOS EN EL EXCESO O INSUFICIENCIA EN LA ACTUALIZACIÓN DE LA HACIENDA PÚBLICA/ PATRIMONIO NETO 2019	\$0.00	\$0.00	\$0.00	\$0.00	\$0.00
RESULTADO POR POSICIÓN MONETARIA	\$0.00	\$0.00	\$0.00	\$0.00	\$0.00
RESULTADO POR TENENCIA DE ACTIVOS NO MONETARIOS	\$0.00	\$0.00	\$0.00	\$0.00	\$0.00
HACIENDA PÚBLICA / PATRIMONIO NETO FINAL 2019	\$122,803,491.49	\$132,266,258.02	\$100,381,086.42	\$0.00	\$355,450,835.93



Usu: supervisor
Rep: rptEstadoAnaliticoDeActivosYPasivos_R

MUNICIPIO DE XIUTETELCO
Estado de Puebla
Estado Analítico del Activo
Del 01/oct./2019 al 31/oct./2019

Fecha y 10/feb./2020
hora de Impresión 11:47 a. m.

Concepto	Saldo Inicial 1	Cargos del periodo 2	Abonos del periodo 3	Saldo Final 4(1+2-3)	Variación del Periodo (4-1)
ACTIVO	<u>\$335,844,090.66</u>	<u>\$41,029,615.07</u>	<u>\$31,036,052.99</u>	<u>\$345,837,652.74</u>	<u>\$9,993,562.08</u>
ACTIVO CIRCULANTE	\$65,259,367.60	\$33,871,167.05	\$31,036,052.99	\$68,094,481.66	\$2,835,114.06
EFFECTIVO Y EQUIVALENTES	\$44,656,540.25	\$16,584,426.75	\$13,380,681.08	\$47,860,285.92	\$3,203,745.67
DERECHOS A RECIBIR EFFECTIVO O EQUIVALENTES	\$1,291,929.40	\$13,928,616.64	\$13,930,725.68	\$1,289,820.36	-\$2,109.04
DERECHOS A RECIBIR BIENES O SERVICIOS	\$19,310,897.95	\$3,358,123.66	\$3,724,646.23	\$18,944,375.38	-\$366,522.57
ACTIVO NO CIRCULANTE	\$270,584,723.06	\$7,158,448.02	\$0.00	\$277,743,171.08	\$7,158,448.02
INVERSIONES FINANCIERAS A LARGO PLAZO	\$4,586.25	\$0.00	\$0.00	\$4,586.25	\$0.00
BIENES INMUEBLES, INFRAESTRUCTURA Y CONSTRUCCIONES EN PROCESO	\$261,344,542.39	\$7,021,256.53	\$0.00	\$268,365,798.92	\$7,021,256.53
BIENES MUEBLES	\$9,235,594.42	\$137,191.49	\$0.00	\$9,372,785.91	\$137,191.49



MUNICIPIO DE XIUTETELCO
Estado de Puebla
Estado Analítico del Ejercicio Presupuesto de Egresos
Clasificación por Objeto del Gasto (Capítulo y Concepto)

Usu: supervisor
Rep: rptEstadoPresupuestoEgresos_CP_CTO

Del 01/ene./2019 Al 31/oct./2019

Fecha y hora de Impresión | 10/feb./2020
11:55 a. m.

Concepto	Egresos					Subejercicio 6 = (3 - 4)
	Aprobado 1	Ampliaciones / (Reducciones) 2	Modificado 3=(1+2)	Devengado 4	Pagado 5	
GASTOS DE LA DEUDA PÚBLICA	\$0.00	\$0.00	\$0.00	\$0.00	\$0.00	\$0.00
COSTOS POR COBERTURAS	\$0.00	\$0.00	\$0.00	\$0.00	\$0.00	\$0.00
APOYOS FINANCIEROS	\$0.00	\$0.00	\$0.00	\$0.00	\$0.00	\$0.00
ADEUDOS DE EJERCICIOS FISCALES ANTERIORES (ADEFAS)	\$0.00	\$0.00	\$0.00	\$0.00	\$0.00	\$0.00
Total del Gasto	\$145,196,764.74	\$13,189,275.14	\$158,386,039.88	\$69,828,304.88	\$69,828,304.88	\$88,557,735.00

Indicador	Resultado	Parametro
01.- LIQUIDEZ (Activo Circulante / Pasivo a Circulante)		
\$68,094,481.66 / \$410,004.85 Se dispone de 166.08 de activo circulante para pagar cada \$1.00 de obligaciones a corto plazo. Por lo que se cuenta con liquidez.	166.08	a) Positivo = mayor de 1.1 veces b) Aceptable = de 1.0 a 1.1 veces c) No aceptable = menor a 1.0 veces
02.- MÁRGEN DE SEGURIDAD ((Activo Circulante - Pasivo Circulante) / Pasivo Circulante)		
(\$68,094,481.66 - \$410,004.85) / \$410,004.85 Se cuenta con un nivel positivo de margen de seguridad para solventar contingencias.	16,508.21	a) Positivo = mayor a 35% b) Aceptable = de 0% a 35% c) No aceptable = menor a 0%
03.- CARGA DE DEUDA (Amortizaciones de Pasivos / Gasto Total)		
(\$74,113,855.63 / \$69,828,304.88) La carga de la deuda fue 74,113,855.63 que representa el 106.13%	106.13	
04.- SOLVENCIA (Pasivo Total / Activo Total)		
\$410,004.85 / \$345,837,652.74 Se cuenta con un nivel positivo de solvencia para cumplir con sus compromisos a largo plazo.	0.11	a) Positivo = mayor a 35% b) Aceptable = de 0% a 35% c) No aceptable = menor a 0%
05.- AUTONOMÍA FINANCIERA (Ingresos Propios / Ingresos Totales)		
\$134,794,570.17 / \$134,794,570.17 El resultado refleja el porcentaje de los ingresos propios, por lo que se cuenta con autonomía financiera.	100.00	a) Positivo = mayor o igual a 50% b) No aceptable = menor a 50%
06.- AUTONOMÍA FINANCIERA PARA CUBRIR EL GASTO CORRIENTE (Ingresos Propios / Gasto Corriente)		
\$134,794,570.17 / \$43,514,530.31 El gasto corriente es cubierto en un 309.76% con recursos propios, por lo cual se cuenta con un nivel positivo de autonomía financiera, para cubrir su gasto corriente.	309.76	a) Positivo = mayor al 55% b) Aceptable = 45% al 55% c) No aceptable = menor al 45%
07.- REALIZACIÓN DE INVERSIONES, SERVICIOS Y BENEFICIO SOCIAL (Gasto de capital / Otros Ingresos)		
	0.00	a) Positivo = mayor al 70% b) Aceptable = 60% al 70% c) No aceptable = menor al 60%
08.- RESULTADO FINANCIERO ((Saldo Inicial + Ingresos Totales) / Gasto Total)		
\$11,642,087.27 + \$134,794,570.17 / \$69,828,304.88 NO se cuenta con un nivel aceptable de equilibrio financiero en la administración de los recursos.	2.10	a) Positivo = 1.07 al 1.18 b) Aceptable = 1 a 1.06 c) No aceptable = menor a 1 o mayor a 1.18
09.- PROPORCIÓN DEL GASTO CORRIENTE SOBRE EL GASTO TOTAL (Gasto corriente / Gasto Total)		
\$43,514,530.31 / \$69,828,304.88 El gasto corriente representan el 62.31% del gasto total.	62.31	
10.- PROPORCIÓN DE LOS SERVICIOS PERSONALES S/GASTO CORRIENTES(Serv. Personales/Gto. corrientes)		



MUNICIPIO DE XIUTETELCO
Estado de Puebla
Indicadores Financieros
Del 01/ene/2019 Al 31/oct./2019

Usr: supervisor
Rep: rptIndicadores

Fecha y hora de Impresión | 10/feb./2020
12:12 p. m.

Indicador	Resultado	Parametro
\$19,466,944.66 / \$43,514,530.31 Los servicios personales representan el 44.73% del gasto corriente.	44.73	

DEPENDENCIA: Recursos Humanos.
SECCIÓN: Administrativa.
OFICIO: RH/121/2020.
EXPEDIENTE: X/2020.

ASUNTO: EL QUE SE INDICA.

C.JORGE ALBERTO DOMINGUEZ MENDEZ

PRESIDENTE MUNICIPAL CONSTITUCIONAL DEL H. AYUNTAMIENTO DE XIUTETELCO, PUEBLA.

PRESENTE.

El que suscribe C. Rosa María Zavaleta Bonilla, **Encargada del área de Recursos Humanos del H. Ayuntamiento del Municipio de Xiutetelco, Puebla;** por este medio le envío un cordial saludo, ocasión que aprovecho para informar que durante los meses de octubre, noviembre y diciembre del año 2019 no hubo ninguna persona contratada por honorarios.

Sin más por el momento me despido de usted.


ATENTAMENTE

Xiutetelco, Puebla, a 23 de diciembre de 2019.



Rosa María Zavaleta Bonilla

Encargada del área de Recursos Humanos.



SECRETARIA
H. AYUNTAMIENTO
2018 - 2021
XIUTETELCO, PUEBLA.
JcBo



C.c.p. Archivo

MUNICIPIO DE XIUTETELCO (a) Informe sobre Estudios Actuariales - LDF					
	Pensiones y jubilaciones	Salud	Riesgos de trabajo	Invalidez y vida	Otras prestaciones sociales
<p>Tipo de Sistema Prestación laboral o Fondo general para trabajadores del estado o municipio Beneficio definido, Contribución definida o Mixto</p> <p>Población afiliada Activos Edad máxima Edad mínima Edad promedio Pensionados y Jubilados Edad máxima Edad mínima Edad promedio Beneficiarios Promedio de años de servicio (trabajadores activos) Aportación individual al plan de pensión como % del salario Aportación del ente público al plan de pensión como % del salario Crecimiento esperado de los pensionados y jubilados (como %) Crecimiento esperado de los activos (como %) Edad de Jubilación o Pensión Esperanza de vida</p> <p>Ingresos del Fondo Ingresos Anuales al Fondo de Pensiones</p> <p>Nómina anual Activos Pensionados y Jubilados Beneficiarios de Pensionados y Jubilados</p> <p>Monto mensual por pensión Máximo Mínimo Promedio</p> <p>Monto de la reserva</p> <p>Valor presente de las obligaciones Pensiones y Jubilaciones en curso de pago Generación actual Generaciones futuras</p> <p>Valor presente de las contribuciones asociadas a los sueldos futuros de cotización X% Generación actual Generaciones futuras</p> <p>Valor presente de aportaciones futuras Generación actual Generaciones futuras Otros Ingresos</p> <p>Déficit/superávit actuarial Generación actual Generaciones futuras</p> <p>Periodo de suficiencia Año de descapitalización Tasa de rendimiento</p> <p>Estudio actuarial Año de elaboración del estudio actuarial Empresa que elaboró el estudio actuarial</p>					



Usu: SUPERVISOR
Rep: rptEstadoAnaliticoDeudaYPasivos

MUNICIPIO DE XIUTETELCO
Estado de Puebla
Estado Analítico de la Deuda y Otros Pasivos
Del 01/nov./2019 Al 30/nov./2019

Fecha y hora de Impresión | 10/feb./2020
12:39 p. m.

Denominación de las Deudas	Moneda de Contratación	Institución o País Acreedor	Saldo Inicial del Periodo	Saldo Final del Periodo
DEUDA PÚBLICA				
Corto Plazo				
Deuda Interna				
Instituciones de Crédito	Peso	México	\$0.00	\$0.00
Títulos y Valores	Peso	México	\$0.00	\$0.00
Arrendamientos Financieros	Peso	México	\$0.00	\$0.00
Deuda Externa				
Organismos Financieros Internacionales	Peso	México	\$0.00	\$0.00
Deuda Bilateral	Peso	México	\$0.00	\$0.00
Títulos y Valores	Peso	México	\$0.00	\$0.00
Arrendamientos Financieros	Peso	México	\$0.00	\$0.00
Subtotal Corto Plazo	Peso	México	\$0.00	\$0.00
Largo Plazo				
Deuda Interna				
Instituciones de Crédito	Peso	México	\$0.00	\$0.00
Títulos y Valores	Peso	México	\$0.00	\$0.00
Arrendamientos Financieros	Peso	México	\$0.00	\$0.00
Deuda Externa				
Organismos Financieros Internacionales	Peso	México	\$0.00	\$0.00
Deuda Bilateral	Peso	México	\$0.00	\$0.00
Títulos y Valores	Peso	México	\$0.00	\$0.00
Arrendamientos Financieros	Peso	México	\$0.00	\$0.00
Subtotal Largo Plazo	Peso	México	\$0.00	\$0.00
Otros Pasivos	Peso	México	\$410,004.85	\$271,147.24
Total Deuda y Otros Pasivos	Peso	México	\$410,004.85	\$271,147.24



MUNICIPIO DE XIUTETELCO
Estado de Puebla
Estado de Flujos de Efectivo
Del 01/ene/2019 Al 31/oct./2019

Usr: supervisor
Rep: rptEstadoFlujosEfectivo

Fecha y hora de Impresión | 10/feb./2020
11:47 a. m.

Concepto	2019	2018
FLUJOS DE EFECTIVO DE LAS ACTIVIDADES DE OPERACIÓN		
ORIGEN	\$143,961,311.29	\$158,480,575.56
IMPUESTOS	\$1,480,172.38	\$1,984,258.50
DERECHOS	\$3,505,865.95	\$1,543,060.75
PRODUCTOS	\$467,978.50	\$358,239.15
APROVECHAMIENTOS	\$2,604,959.43	\$791,355.99
INGRESOS POR VENTA DE BIENES Y PRESTACIÓN DE SERVICIOS	\$9,371.92	\$0.00
PARTICIPACIONES, APORTACIONES, CONVENIOS, INCENTIVOS DERIVADOS DE LA COLABORACIÓN FISCAL Y FONDOS DISTINTOS DE APORTACIONES	\$135,892,963.11	\$153,803,661.17
APLICACIÓN	\$70,706,449.66	\$74,357,488.66
SERVICIOS PERSONALES	\$19,466,944.66	\$18,136,181.72
MATERIALES Y SUMINISTROS	\$7,531,372.69	\$9,276,066.96
SERVICIOS GENERALES	\$14,405,707.67	\$11,871,170.61
AYUDAS SOCIALES	\$2,110,505.29	\$5,534,601.86
CONVENIOS	\$0.00	\$849,774.77
OTRAS APLICACIONES DE OPERACIÓN	\$27,191,919.35	\$28,689,692.74
FLUJOS NETOS DE EFECTIVO POR ACTIVIDADES DE OPERACIÓN	\$73,254,861.63	\$84,123,086.90
FLUJOS DE EFECTIVO DE LAS ACTIVIDADES DE INVERSIÓN		
ORIGEN	\$1,200,000.00	\$0.00
BIENES INMUEBLES, INFRAESTRUCTURA Y CONSTRUCCIONES EN PROCESO	\$1,200,000.00	\$0.00
APLICACIÓN	\$26,313,774.57	\$84,563,929.40
BIENES INMUEBLES, INFRAESTRUCTURA Y CONSTRUCCIONES EN PROCESO	\$24,857,078.07	\$84,443,156.36
BIENES MUEBLES	\$1,456,696.50	\$120,773.04
FLUJOS NETOS DE EFECTIVO POR ACTIVIDADES DE INVERSIÓN	-\$25,113,774.57	-\$84,563,929.40
FLUJO DE EFECTIVO DE LAS ACTIVIDADES DE FINANCIAMIENTO		
INCREMENTO/DISMINUCIÓN NETA EN EL EFECTIVO Y EQUIVALENTES AL EFECTIVO	\$48,141,087.06	-\$440,842.50
EFFECTIVO Y EQUIVALENTES AL EFECTIVO AL INICIO DEL EJERCICIO	-\$280,801.14	\$185,408.45
EFFECTIVO Y EQUIVALENTES AL EFECTIVO AL FINAL DEL EJERCICIO	\$47,860,285.92	-\$255,434.05



MUNICIPIO DE XIUTETELCO
Estado de Puebla
Gasto por Categoría Programática
Del 01/ene./2019 Al 31/oct./2019

Usr: supervisor
 Rep: rptEstadoPresupuestoEgresos_PC

Fecha y | 10/feb./2020
 hora de Impresión | 12:09 p. m.

Concepto	Egresos					Subejercicio 6 = (3 - 4)
	Aprobado 1	Ampliaciones / (Reducciones) 2	Modificado 3=(1+2)	Devengado 4	Pagado 5	
Programas						
Desempeño de las Funciones						
Prestación de Servicios Públicos	\$43,079,319.77	\$18,233,186.26	\$61,312,506.03	\$50,932,388.46	\$50,932,388.46	\$10,380,117.57
Proyectos de Inversión	\$102,117,444.97	-\$5,043,911.12	\$97,073,533.85	\$18,895,916.42	\$18,895,916.42	\$78,177,617.43
Desempeño de las Funciones	\$145,196,764.74	\$13,189,275.14	\$158,386,039.88	\$69,828,304.88	\$69,828,304.88	\$88,557,735.00
Total del Gasto	\$145,196,764.74	\$13,189,275.14	\$158,386,039.88	\$69,828,304.88	\$69,828,304.88	\$88,557,735.00



MUNICIPIO DE XIUTETELCO
Estado de Puebla
Estado de Cambios en la Situación Financiera
Del 01/ene./2019 Al 30/nov./2019

Usr: SUPERVISOR
Rep: rptEstadoCambiosSituacionFinanciera

Fecha y hora de Impresión | 10/feb./2020
12:36 p. m.

	<u>Origen</u>	<u>Aplicación</u>
ACTIVO		\$93,960,932.41
<u>ACTIVO CIRCULANTE</u>		<u>\$60,823,874.76</u>
EFFECTIVO Y EQUIVALENTES		\$51,980,986.89
DERECHOS A RECIBIR EFECTIVO O EQUIVALENTES	\$3,872,795.36	
DERECHOS A RECIBIR BIENES O SERVICIOS		\$12,715,683.23
<u>ACTIVO NO CIRCULANTE</u>		<u>\$33,137,057.65</u>
INVERSIONES FINANCIERAS A LARGO PLAZO		\$31,677,281.15
BIENES INMUEBLES, INFRAESTRUCTURA Y CONSTRUCCIONES EN PROCESO		\$1,459,776.50
BIENES MUEBLES		
PASIVO		\$1,326,881.85
<u>PASIVO CIRCULANTE</u>		<u>\$1,326,881.85</u>
CUENTAS POR PAGAR A CORTO PLAZO		\$1,328,161.85
DOCUMENTOS POR PAGAR A CORTO PLAZO	\$1,280.00	
OTROS PASIVOS A CORTO PLAZO		
<u>PASIVO NO CIRCULANTE</u>		
HACIENDA PÚBLICA/ PATRIMONIO	\$95,297,533.86	
<u>HACIENDA PÚBLICA/PATRIMONIO CONTRIBUIDO</u>		
APORTACIONES		
<u>HACIENDA PÚBLICA /PATRIMONIO GENERADO</u>	<u>\$95,297,533.86</u>	
RESULTADOS DEL EJERCICIO (AHORRO/ DESAHORRO)	\$11,444,021.77	
RESULTADOS DE EJERCICIOS ANTERIORES	\$83,853,512.09	
<u>EXCESO O INSUFICIENCIA EN LA ACTUALIZACIÓN DE LA HACIENDA PÚBLICA/ PATRIMONIO</u>		

MUNICIPIO DE XIUTETELCO (a)
Estado Analítico del Ejercicio del Presupuesto de Egresos Detallado - LDF
Clasificación Administrativa
Del 1 de Enero al 31 de Diciembre de 2019 (b)
(PESOS)

Concepto (c)	Egresos					Subejercicio (e)
	Aprobado (d)	Ampliaciones/ (Reducciones)	Modificado	Devengado	Pagado	
I. Gasto No Etiquetado (I=A+B+C+D+E+F+G+H)	37,810,812	21,688,599	59,499,411	61,894,498	60,894,498	-2,395,086
PRESIDENCIA	6,973,996	-3,246,382	3,727,614	6,227,614	5,227,614	-2,500,000
TESORERIA MUNICIPAL	16,736,975	32,160,913	48,897,888	48,897,888	48,897,888	0
DESARROLLO SOCIAL Y RURAL	768,211	-762,711	5,500	5,500	5,500	-0
CONTRALORIA	599,736	-577,371	22,365	22,365	22,365	0
SERVICIOS MUNICIPALES	4,645,788	-1,454,084	3,191,704	3,191,704	3,191,704	0
SEGURIDAD PUBLICA Y VIALIDAD	632,082	1,102,828	1,734,910	1,734,910	1,734,910	0
DIF MUNICIPAL	5,076,446	-4,220,345	856,101	856,101	856,101	0
OBRAS PUBLICAS	1,032,841	-710,836	322,006	217,092	217,092	104,914
SALUD	635,737	-360,626	275,111	275,111	275,111	0
EDUCACIÓN	709,000	-633,617	75,383	75,383	75,383	0
PROTECCION CIVIL	0	390,831	390,831	390,831	390,831	0
II. Gasto Etiquetado (II=A+B+C+D+E+F+G+H)	107,385,953	8,734,574	116,120,527	36,647,457	36,647,457	79,473,070
PRESIDENCIA	0	777,797	777,797	672,630	672,630	105,166
TESORERIA MUNICIPAL	3,594,490	2,566,217	6,160,707	3,946,674	3,946,674	2,214,032
SEGURIDAD PUBLICA Y VIALIDAD	1,951,295	2,045,508	3,996,803	2,045,508	2,045,508	1,951,295
OBRAS PUBLICAS	101,840,168	3,345,052	105,185,220	29,982,644	29,982,644	75,202,576
						0
						0
						0
						0
						0
III. Total de Egresos (III = I + II)	145,196,765	30,423,173	175,619,938	98,541,955	97,541,955	77,077,984



Usu: supervisor
Rep: rptEstadoAnaliticoDeudaYPasivos

MUNICIPIO DE XIUTETELCO
Estado de Puebla
Estado Analítico de la Deuda y Otros Pasivos
Del 01/oct./2019 Al 31/oct./2019

Fecha y hora de Impresión | 10/feb./2020
11:48 a. m.

Denominación de las Deudas	Moneda de Contratación	Institución o País Acreedor	Saldo Inicial del Periodo	Saldo Final del Periodo
DEUDA PÚBLICA				
Corto Plazo				
Deuda Interna				
Instituciones de Crédito	Peso	México	\$0.00	\$0.00
Títulos y Valores	Peso	México	\$0.00	\$0.00
Arrendamientos Financieros	Peso	México	\$0.00	\$0.00
Deuda Externa				
Organismos Financieros Internacionales	Peso	México	\$0.00	\$0.00
Deuda Bilateral	Peso	México	\$0.00	\$0.00
Títulos y Valores	Peso	México	\$0.00	\$0.00
Arrendamientos Financieros	Peso	México	\$0.00	\$0.00
Subtotal Corto Plazo	Peso	México	\$0.00	\$0.00
Largo Plazo				
Deuda Interna				
Instituciones de Crédito	Peso	México	\$0.00	\$0.00
Títulos y Valores	Peso	México	\$0.00	\$0.00
Arrendamientos Financieros	Peso	México	\$0.00	\$0.00
Deuda Externa				
Organismos Financieros Internacionales	Peso	México	\$0.00	\$0.00
Deuda Bilateral	Peso	México	\$0.00	\$0.00
Títulos y Valores	Peso	México	\$0.00	\$0.00
Arrendamientos Financieros	Peso	México	\$0.00	\$0.00
Subtotal Largo Plazo	Peso	México	\$0.00	\$0.00
Otros Pasivos	Peso	México	\$555,078.31	\$410,004.85
Total Deuda y Otros Pasivos	Peso	México	\$555,078.31	\$410,004.85



MUNICIPIO DE XIUTETELCO
Estado de Puebla
Estado Analítico de Ingresos
Del 01/ene./2019 Al 31/oct./2019

Usr: supervisor
 Rep: rptEstadoPresupuestoIngresosRB_CP_2019

Fecha y | 10/feb./2020
 hora de Impresión | 11:51 a. m.

Rubros de los Ingresos	Ingreso					Diferencia (6=5-1)
	Estimado (1)	Ampliaciones / (Reducciones) (2)	Modificado (3=1+2)	Devengados (4)	Recaudado (5)	
IMPUESTOS	\$1,677,929.79	\$194,780.00	\$1,872,709.79	\$1,480,172.38	\$1,480,172.38	-197,757.41
CUOTAS Y APORTACIONES DE SEGURIDAD SOCIAL	\$0.00	\$0.00	\$0.00	\$0.00	\$0.00	0.00
CONTRIBUCIONES DE MEJORAS	\$0.00	\$0.00	\$0.00	\$0.00	\$0.00	0.00
DERECHOS	\$2,395,693.13	\$1,670,142.15	\$4,065,835.28	\$3,505,865.95	\$3,505,865.95	1,110,172.82
PRODUCTOS	\$524,400.00	\$0.00	\$524,400.00	\$467,978.50	\$467,978.50	-56,421.50
APROVECHAMIENTOS	\$993,346.25	\$672,343.88	\$1,665,690.13	\$3,804,959.43	\$3,804,959.43	2,811,613.18
INGRESOS POR VENTA DE BIENES, PRESTACIÓN DE SERVICIOS Y PARTICIPACIONES, APORTACIONES, CONVENIOS, INCENTIVOS DE TRANSFERENCIAS, ASIGNACIONES, SUBSIDIOS Y SUBVENCIONES	\$0.00	\$5,016.71	\$5,016.71	\$9,371.92	\$9,371.92	9,371.92
INGRESOS DERIVADOS DE FINANCIAMIENTOS	\$136,946,948.32	\$0.00	\$136,946,948.32	\$126,715,721.99	\$135,892,963.11	-1,053,985.21
	\$0.00	\$0.00	\$0.00	\$0.00	\$0.00	0.00
	\$0.00	\$0.00	\$0.00	\$0.00	\$0.00	0.00
Total	\$142,538,317.49	\$2,542,282.74	\$145,080,600.23	\$135,984,070.17	\$145,161,311.29	
Ingresos Excedentes						2,622,993.80

Estado Analítico de Ingresos por Fuente de Financiamiento	Ingreso					Diferencia (6=5-1)
	Estimado (1)	Ampliaciones / (Reducciones) (2)	Modificado (3=1+2)	Devengados (4)	Recaudado (5)	

Ingresos del Poder Ejecutivo Federal o Estatal y de los Municipios

IMPUESTOS	\$1,677,929.79	\$194,780.00	\$1,872,709.79	\$1,480,172.38	\$1,480,172.38	-197,757.41
CUOTAS Y APORTACIONES DE SEGURIDAD SOCIAL	\$0.00	\$0.00	\$0.00	\$0.00	\$0.00	0.00
CONTRIBUCIONES DE MEJORAS	\$0.00	\$0.00	\$0.00	\$0.00	\$0.00	0.00
DERECHOS	\$2,395,693.13	\$1,670,142.15	\$4,065,835.28	\$3,505,865.95	\$3,505,865.95	1,110,172.82
PRODUCTOS	\$524,400.00	\$0.00	\$524,400.00	\$467,978.50	\$467,978.50	-56,421.50
APROVECHAMIENTOS	\$993,346.25	\$672,343.88	\$1,665,690.13	\$3,804,959.43	\$3,804,959.43	2,811,613.18
PARTICIPACIONES, APORTACIONES, CONVENIOS, INCENTIVOS	\$136,946,948.32	\$0.00	\$136,946,948.32	\$126,715,721.99	\$135,892,963.11	-1,053,985.21
TRANSFERENCIAS, ASIGNACIONES, SUBSIDIOS Y SUBVENCION	\$0.00	\$0.00	\$0.00	\$0.00	\$0.00	0.00

Ingresos de los Entes Públicos de los Poderes Legislativo y Judicial, de los Órganos Autónomos y del Sector Paraestatal o Paramunicipal, así como de las Empresas Productivas del Estado

CUOTAS Y APORTACIONES DE SEGURIDAD SOCIAL	\$0.00	\$0.00	\$0.00	\$0.00	\$0.00	0.00
PRODUCTOS	\$0.00	\$0.00	\$0.00	\$0.00	\$0.00	0.00
INGRESOS POR VENTA DE BIENES, PRESTACIÓN DE SERVICIOS	\$0.00	\$5,016.71	\$5,016.71	\$9,371.92	\$9,371.92	9,371.92
TRANSFERENCIAS, ASIGNACIONES, SUBSIDIOS Y SUBVENCION	\$0.00	\$0.00	\$0.00	\$0.00	\$0.00	0.00

Ingresos Derivados de Financiamiento

INGRESOS DERIVADOS DE FINANCIAMIENTOS	\$0.00	\$0.00	\$0.00	\$0.00	\$0.00	0.00
---------------------------------------	--------	--------	--------	--------	--------	------

Total	\$142,538,317.49	\$2,542,282.74	\$145,080,600.23	\$135,984,070.17	\$145,161,311.29	
Ingresos Excedentes						2,622,993.80



supervisor

MUNICIPIO DE XIUTETELCO

Estado de Puebla

Relación de Bienes que Componen su Patrimonio

Fecha y 10/feb./2020

04:09 p. m.

Código	Descripción del Bien	Valor en Libros
5811000001-1	TERRENOS	\$500,000.00
5811000001-2	TERRENOS	\$500,000.00
5811000001-3	TERRENOS	\$500,000.00
5111000001-1	ARCHIVERO DE MADERA	\$3,132.00
5111000026-1	ESCRITORIO DE MADERA	\$6,400.00
5111000027-1	ESCRITORIO DE METAL	\$3,080.00
5111000029-1	ESTANTE	\$7,785.00
5111000086-1	SILLA	\$12,546.80
5151000006-1	COMPUTADOR MAIN FRAME	\$12,200.00
5151000006-2	COMPUTADOR MAIN FRAME	\$4,196.85
5151000006-3	COMPUTADOR MAIN FRAME	\$5,972.03
5151000006-4	COMPUTADOR MAIN FRAME	\$31,452.38
5151000006-5	COMPUTADOR MAIN FRAME	\$14,479.48
5151000006-6	COMPUTADOR MAIN FRAME	\$17,946.56
5151000006-7	COMPUTADOR MAIN FRAME	\$4,196.85
5151000006-8	COMPUTADOR MAIN FRAME	\$13,150.00
5151000009-1	CONECTORES PARA SWITCHES	\$15,104.89
5151000018-1	DIGITALIZADORES (TABLERO)	\$15,104.89
5151000124-5	EQUIPO DE COMPUTO	\$16,974.00
5151000124-1	EQUIPO DE COMPUTO	\$79,780.98
5151000124-2	EQUIPO DE COMPUTO	\$22,268.43
5151000124-3	EQUIPO DE COMPUTO	\$23,988.86
5151000124-4	EQUIPO DE COMPUTO	\$15,938.96
5151000044-1	IMPRESORA	\$45,000.00
5151000042-1	IMPRESORA LASSER	\$15,981.71
5151000055-1	LECTOR MICROFICHAS	\$19,836.66



Usu: supervisor

Rep: rptActivosConac2

MUNICIPIO DE XIUTETELCO
Estado de Puebla
Relación de Bienes que Componen su Patrimonio
Al 31/12/2019

Fecha y 10/feb./2020

Código	Descripción del Bien	Valor en Libros
5191000079-1	GRABADORA CINTA	\$13,079.00
5191000080-1	GRABADORA DISCO	\$14,798.00
5191000134-1	MÓDULO MOVIBLE	\$22,620.00
5191000134-2	MÓDULO MOVIBLE	\$28,188.00
5211000090-1	VÍDEOGRABADORA	\$66,700.00
5311000005-1	ANDADERA ORTOPÉDICA	\$7,980.00
5311000038-1	BRONCOFIBROSCOPIO	\$20,365.00
5311000076-1	COMPRESOR SUCCIONADOR	\$21,461.16
5411000001-1	AUTOBUSES	\$159,000.00
5691000001-1	AERATOR	\$26,400.00

Número Total de Bienes: 36

Total de Valor Libros:



MUNICIPIO DE XIUTETELCO
Estado de Puebla
Estado de Actividades
Del 01/dic./2019 al 31/dic./2019

Usu: SUPERVISOR
Rep: rptEstadoActividades

Fecha y hora de Impresión 10/feb./2020
12:53 p. m.

	<u>2019</u>	<u>2018</u>
INGRESOS Y OTROS BENEFICIOS		
INGRESOS DE GESTIÓN	\$1,145,006.40	\$256,381.00
IMPUESTOS	\$530,162.71	\$70,572.50
IMPUESTOS SOBRE EL PATRIMONIO	\$75,582.00	\$70,572.50
DERECHOS	\$122,923.50	\$85,093.50
PRODUCTOS	\$31,631.00	\$28,124.00
APROVECHAMIENTOS	\$460,289.19	\$72,591.00
PARTICIPACIONES, APORTACIONES, CONVENIOS, INCENTIVOS DERIVADOS DE LA COLABORACIÓN FISCAL, FONDOS DISTINTOS DE APORTACIONES, TRANSFERENCIAS, ASIGNACIONES, SUBSIDIOS Y SUBVENCIONES, Y PENSIONES Y JUBILACIONES	\$3,901,261.09	\$2,620,951.17
PARTICIPACIONES, APORTACIONES, CONVENIOS, INCENTIVOS DERIVADOS DE LA COLABORACIÓN FISCAL Y FONDOS DISTINTOS DE APORTACIONES	\$3,901,261.09	\$2,620,951.17
PARTICIPACIONES	-\$677,733.71	\$2,620,951.17
OTROS INGRESOS Y BENEFICIOS	\$39,679.21	\$74,408.94
INGRESOS FINANCIEROS	\$39,679.21	\$74,408.94
INTERESES GANADOS DE TÍTULOS, VALORES Y DEMÁS INSTRUMENTOS FINANCIEROS	\$39,679.21	\$74,408.94
Total de Ingresos y Otros Beneficios	\$5,085,946.70	\$2,951,741.11
GASTOS Y OTRAS PÉRDIDAS		
GASTOS DE FUNCIONAMIENTO	\$12,364,269.62	\$2,317,282.02
SERVICIOS PERSONALES	\$4,807,736.39	\$966,954.66
MATERIALES Y SUMINISTROS	\$703,040.90	\$728,508.82
SERVICIOS GENERALES	\$6,853,492.33	\$621,818.54
TRANSFERENCIAS, ASIGNACIONES, SUBSIDIOS Y OTRAS AYUDAS	\$619,967.55	\$155,821.00
AYUDAS SOCIALES	\$619,967.55	\$155,821.00
PARTICIPACIONES Y APORTACIONES	\$0.00	\$0.00
INTERESES, COMISIONES Y OTROS GASTOS DE LA DEUDA PÚBLICA	\$0.00	\$0.00
OTROS GASTOS Y PÉRDIDAS EXTRAORDINARIAS	\$0.00	\$0.00
INVERSIÓN PÚBLICA	\$0.00	\$0.00
Total de Gastos y otras Pérdidas	\$12,984,237.17	\$2,473,103.02
Resultado del Ejercicio (Ahorro/Desahorro)	-\$7,898,290.47	\$478,638.09