

MUNICIPIO DE XIUTETELCO PUEBLA

FLUJO DE FONDOS

Del 1 de Enero al 31 de Mayo de 2024

(Cifras en pesos)

R/C	Rubro/Capitulo	Estimado/ Aprobado	Ampliaciones/ Reducciones	Modificado	Devengado	Recaudado/ Pagado	CxC/ CxP
	RUBROS DE INGRESO	196,013,126.00	0.00	196,013,126.00	73,685,659.07	73,685,140.07	519.00
1	IMPUESTOS	4,219,050.00	0.00	4,219,050.00	1,897,875.00	1,897,695.00	180.00
2	CUOTAS Y APORTACIONES DE SEGURIDAD SOCIAL	0.00	0.00	0.00	0.00	0.00	0.00
3	CONTRIBUCIONES DE MEJORAS	0.00	0.00	0.00	0.00	0.00	0.00
4	DERECHOS	6,983,356.00	0.00	6,983,356.00	2,809,139.53	2,808,800.53	339.00
5	PRODUCTOS	4,632,560.00	0.00	4,632,560.00	951,354.48	951,354.48	0.00
6	APROVECHAMIENTOS	836,170.00	0.00	836,170.00	56,827.00	56,827.00	0.00
7	INGRESOS POR VENTAS DE BIENES, PRESTACIÓN DE SERVICIOS Y OTROS INGRESOS	0.00	0.00	0.00	0.00	0.00	0.00
8	PARTICIPACIONES, APORTACIONES, CONVENIOS, INCENTIVOS DERIV. DE LA COLAB. FISCAL Y FONDOS DIST. DE APORT	179,341,990.00	0.00	179,341,990.00	67,970,463.06	67,970,463.06	0.00
9	TRANSFERENCIAS, ASIGNACIONES, SUBSIDIOS Y SUBVENCIONES, Y PENSIONES Y JUBILACIONES	0.00	0.00	0.00	0.00	0.00	0.00
0	INGRESOS DERIVADOS DE FINANCIAMIENTOS	0.00	0.00	0.00	0.00	0.00	0.00
	CAPÍTULOS DE GASTO	196,013,126.00	0.00	196,013,126.00	45,987,727.25	45,794,360.88	193,366.37
1	SERVICIOS PERSONALES	35,603,983.42	0.00	35,603,983.42	9,718,705.32	9,718,705.32	0.00
2	MATERIALES Y SUMINISTROS	8,977,800.00	0.00	8,977,800.00	3,536,839.17	3,536,839.17	0.00
3	SERVICIOS GENERALES	21,366,070.96	0.00	21,366,070.96	12,468,977.08	12,279,569.58	189,407.50
4	TRANSFERENCIAS, ASIGNACIONES, SUBSIDIOS Y OTRAS AYUDAS	7,992,914.00	0.00	7,992,914.00	6,967,351.50	6,963,392.63	3,958.87
5	BIENES MUEBLES, INMUEBLES E INTANGIBLES	2,985,648.08	0.00	2,985,648.08	148,250.36	148,250.36	0.00
6	INVERSIÓN PÚBLICA	119,086,709.54	0.00	119,086,709.54	13,147,603.82	13,147,603.82	0.00
7	INVERSIONES FINANCIERAS Y OTRAS PROVISIONES	0.00	0.00	0.00	0.00	0.00	0.00
8	PARTICIPACIONES Y APORTACIONES	0.00	0.00	0.00	0.00	0.00	0.00
9	DEUDA PÚBLICA	0.00	0.00	0.00	0.00	0.00	0.00
	SUPERÁVIT/DÉFICIT	0.00	0.00	0.00	27,697,931.82	27,890,779.19	-192,847.37

MUNICIPIO DE XIUTETELCO PUEBLA

FLUJO DE FONDOS

Del 1 de Enero al 31 de Mayo de 2024  
(Cifras en pesos)

CFF	Ingresos por Fuente de Financiamiento	Estimado	Ampliaciones/ Reducciones	Modificado	Devengado	Recaudado	CxC
	NO ETIQUETADO	74,012,186.00	0.00	74,012,186.00	28,671,715.10	28,671,196.10	519.00
1	RECURSOS FISCALES	16,671,136.00	0.00	16,671,136.00	5,713,451.12	5,712,932.12	519.00
2	FINANCIAMIENTOS INTERNOS	0.00	0.00	0.00	0.00	0.00	0.00
3	FINANCIAMIENTOS EXTERNOS	0.00	0.00	0.00	0.00	0.00	0.00
4	INGRESOS PROPIOS	0.00	0.00	0.00	0.00	0.00	0.00
5	RECURSOS FEDERALES	57,341,050.00	0.00	57,341,050.00	22,958,263.98	22,958,263.98	0.00
6	RECURSOS ESTATALES	0.00	0.00	0.00	0.00	0.00	0.00
7	OTROS RECURSOS	0.00	0.00	0.00	0.00	0.00	0.00
	ETIQUETADO	122,000,940.00	0.00	122,000,940.00	45,013,943.97	45,013,943.97	0.00
5	RECURSOS FEDERALES	122,000,940.00	0.00	122,000,940.00	45,013,939.21	45,013,939.21	0.00
6	RECURSOS ESTATALES	0.00	0.00	0.00	0.00	0.00	0.00
7	OTROS RECURSOS	0.00	0.00	0.00	4.76	4.76	0.00
	TOTAL INGRESOS	196,013,126.00	0.00	196,013,126.00	73,685,659.07	73,685,140.07	519.00

CFF	Egresos por Fuente de Financiamiento	Aprobado	Ampliaciones/ Reducciones	Modificado	Devengado	Pagado	CxP
	NO ETIQUETADO	74,012,186.00	0.00	74,012,186.00	25,927,551.22	25,734,184.85	193,366.37
1	RECURSOS FISCALES	16,671,136.00	0.00	16,671,136.00	3,348,600.08	3,348,600.08	0.00
2	FINANCIAMIENTOS INTERNOS	0.00	0.00	0.00	0.00	0.00	0.00
3	FINANCIAMIENTOS EXTERNOS	0.00	0.00	0.00	0.00	0.00	0.00
4	INGRESOS PROPIOS	0.00	0.00	0.00	0.00	0.00	0.00
5	RECURSOS FEDERALES	57,341,050.00	0.00	57,341,050.00	22,578,951.14	22,385,584.77	193,366.37
6	RECURSOS ESTATALES	0.00	0.00	0.00	0.00	0.00	0.00
7	OTROS RECURSOS	0.00	0.00	0.00	0.00	0.00	0.00
	ETIQUETADO	122,000,940.00	0.00	122,000,940.00	20,060,176.03	20,060,176.03	0.00
5	RECURSOS FEDERALES	122,000,940.00	0.00	122,000,940.00	20,060,167.33	20,060,167.33	0.00
6	RECURSOS ESTATALES	0.00	0.00	0.00	0.00	0.00	0.00
7	OTROS RECURSOS	0.00	0.00	0.00	8.70	8.70	0.00
	TOTAL EGRESOS	196,013,126.00	0.00	196,013,126.00	45,987,727.25	45,794,360.88	193,366.37

MUNICIPIO DE XIUTETELCO PUEBLA

FLUJO DE FONDOS

Del 1 de Enero al 31 de Mayo de 2024

(Cifras en pesos)

CFF Ingresos menos Egresos por Fuente de Financiamiento	Estimado/ Aprobado	Ampliaciones/ Reducciones	Modificado	Devengado	Recaudado/ Pagado	CxC/ CxP
NO ETIQUETADO	0.00	0.00	0.00	2,744,163.88	2,937,011.25	-192,847.37
1 RECURSOS FISCALES	0.00	0.00	0.00	2,364,851.04	2,364,332.04	519.00
2 FINANCIAMIENTOS INTERNOS	0.00	0.00	0.00	0.00	0.00	0.00
3 FINANCIAMIENTOS EXTERNOS	0.00	0.00	0.00	0.00	0.00	0.00
4 INGRESOS PROPIOS	0.00	0.00	0.00	0.00	0.00	0.00
5 RECURSOS FEDERALES	0.00	0.00	0.00	379,312.84	572,679.21	-193,366.37
6 RECURSOS ESTATALES	0.00	0.00	0.00	0.00	0.00	0.00
7 OTROS RECURSOS	0.00	0.00	0.00	0.00	0.00	0.00
ETIQUETADO	0.00	0.00	0.00	24,953,767.94	24,953,767.94	0.00
5 RECURSOS FEDERALES	0.00	0.00	0.00	24,953,771.88	24,953,771.88	0.00
6 RECURSOS ESTATALES	0.00	0.00	0.00	0.00	0.00	0.00
7 OTROS RECURSOS	0.00	0.00	0.00	-3.94	-3.94	0.00
SUPERÁVIT/DÉFICIT	0.00	0.00	0.00	27,697,931.82	27,890,779.19	-192,847.37

MUNICIPIO DE XIUTETELCO PUEBLA

FLUJO DE FONDOS  
Del 1 de Enero al 31 de Mayo de 2024  
(Cifras en pesos)

R/C	Rubro/Capitulo	-----DEVENGADO POR FUENTE DE FINANCIAMIENTO-----											Etiquetado	Total
		11	12	13	14	15	16	17	No etiquetado	25	26	27		
	RUBROS DE INGRESO	5,713,451.12	0.00	0.00	0.00	22,958,263.98	0.00	0.00	28,671,715.10	45,013,939.21	0.00	4.76	45,013,943.97	73,685,659.07
1	IMPUESTOS	1,897,875.00	0.00	0.00	0.00	0.00	0.00	0.00	1,897,875.00	0.00	0.00	0.00	0.00	1,897,875.00
2	CUOTAS Y APORTACIONES DE SEGURIDAD SOCIAL	0.00	0.00	0.00	0.00	0.00	0.00	0.00	0.00	0.00	0.00	0.00	0.00	0.00
3	CONTRIBUCIONES DE MEJORAS	0.00	0.00	0.00	0.00	0.00	0.00	0.00	0.00	0.00	0.00	0.00	0.00	0.00
4	DERECHOS	2,809,139.53	0.00	0.00	0.00	0.00	0.00	0.00	2,809,139.53	0.00	0.00	0.00	0.00	2,809,139.53
5	PRODUCTOS	949,609.59	0.00	0.00	0.00	184.56	0.00	0.00	949,794.15	1,555.57	0.00	4.76	1,560.33	951,354.48
6	APROVECHAMIENTOS	56,827.00	0.00	0.00	0.00	0.00	0.00	0.00	56,827.00	0.00	0.00	0.00	0.00	56,827.00
7	INGRESOS POR VENTAS DE BIENES, PRESTACIÓN DE SERVICIOS Y OTROS INGRESOS	0.00	0.00	0.00	0.00	0.00	0.00	0.00	0.00	0.00	0.00	0.00	0.00	0.00
8	PARTICIPACIONES, APORTACIONES, CONVENIOS, INCENTIVOS DERIV. DE LA COLAB. FISCAL Y FONDOS DIST. DE APORT	0.00	0.00	0.00	0.00	22,958,079.42	0.00	0.00	22,958,079.42	45,012,383.64	0.00	0.00	45,012,383.64	67,970,463.06
9	TRANSFERENCIAS, ASIGNACIONES, SUBSIDIOS Y SUBVENCIONES, Y PENSIONES Y JUBILACIONES	0.00	0.00	0.00	0.00	0.00	0.00	0.00	0.00	0.00	0.00	0.00	0.00	0.00
0	INGRESOS DERIVADOS DE FINANCIAMIENTOS	0.00	0.00	0.00	0.00	0.00	0.00	0.00	0.00	0.00	0.00	0.00	0.00	0.00
	CAPITULOS DE GASTO	3,348,600.08	0.00	0.00	0.00	22,578,951.14	0.00	0.00	25,927,551.22	20,060,167.33	0.00	8.70	20,060,176.03	45,987,727.25
1	SERVICIOS PERSONALES	0.00	0.00	0.00	0.00	9,718,705.32	0.00	0.00	9,718,705.32	0.00	0.00	0.00	0.00	9,718,705.32
2	MATERIALES Y SUMINISTROS	725,624.85	0.00	0.00	0.00	2,811,214.32	0.00	0.00	3,536,839.17	0.00	0.00	0.00	0.00	3,536,839.17
3	SERVICIOS GENERALES	2,313,822.13	0.00	0.00	0.00	7,148,356.04	0.00	0.00	9,462,178.17	3,006,790.21	0.00	8.70	3,006,798.91	12,468,977.08
4	TRANSFERENCIAS, ASIGNACIONES, SUBSIDIOS Y OTRAS AYUDAS	297,158.10	0.00	0.00	0.00	2,764,420.10	0.00	0.00	3,061,578.20	3,905,773.30	0.00	0.00	3,905,773.30	6,967,351.50
5	BIENES MUEBLES, INMUEBLES E INTANGIBLES	11,995.00	0.00	0.00	0.00	136,255.36	0.00	0.00	148,250.36	0.00	0.00	0.00	0.00	148,250.36
6	INVERSIÓN PÚBLICA	0.00	0.00	0.00	0.00	0.00	0.00	0.00	0.00	13,147,603.82	0.00	0.00	13,147,603.82	13,147,603.82
7	INVERSIONES FINANCIERAS Y OTRAS PROVISIONES	0.00	0.00	0.00	0.00	0.00	0.00	0.00	0.00	0.00	0.00	0.00	0.00	0.00
8	PARTICIPACIONES Y APORTACIONES	0.00	0.00	0.00	0.00	0.00	0.00	0.00	0.00	0.00	0.00	0.00	0.00	0.00
9	DEUDA PÚBLICA	0.00	0.00	0.00	0.00	0.00	0.00	0.00	0.00	0.00	0.00	0.00	0.00	0.00
	SUPERAVIT/DÉFICIT	2,364,851.04	0.00	0.00	0.00	379,312.84	0.00	0.00	2,744,163.88	24,953,771.88	0.00	-3.94	24,953,767.94	27,697,931.82

MUNICIPIO DE XIUTETELCO PUEBLA

FLUJO DE FONDOS

Del 1 de Enero al 31 de Mayo de 2024  
(Cifras en pesos)





PRESIDENCIA MUNICIPAL  
H. AYUNTAMIENTO MUNICIPAL  
CONSTITUCIONAL  
XIUTETELCO PUE  
2021-2024

Bajo protesta de decir verdad declaramos que los Estados Financieros y sus notas,  
son razonablemente correctos y son responsabilidad del emisor.





TESORERÍA MUNICIPAL  
H. AYUNTAMIENTO MUNICIPAL  
CONSTITUCIONAL  
XIUTETELCO PUE  
2021-2024

  
\_\_\_\_\_  
ING. BALTAZAR NARCISO BALTAZAR  
PRESIDENTE MUNICIPAL

  
\_\_\_\_\_  
LIC. GERARDO QUIJANO ANTONIO  
TESORERO MUNICIPAL



  
\_\_\_\_\_  
C.P. RIGOBERTO MORA ALONSO  
CONTRALOR MUNICIPAL

  
\_\_\_\_\_  
C. DORA MARÍA ROMAN BALTAZAR  
SECRETARIA GENERAL

CONTRALORIA MUNICIPAL  
H. AYUNTAMIENTO MUNICIPAL  
CONSTITUCIONAL  
XIUTETELCO, PUE.  
2021-2024



SECRETARÍA GENERAL  
H. AYUNTAMIENTO MUNICIPAL  
CONSTITUCIONAL  
XIUTETELCO, PUE.  
2021-2024