

MUNICIPIO DE XIUTETELCO PUEBLA

ESTADO ANALÍTICO DEL EJERCICIO DEL PRESUPUESTO DE EGRESOS  
 CLASIFICACIÓN POR OBJETO DEL GASTO (CAPÍTULO Y CONCEPTO)  
 Del 1 de Enero al 31 de Marzo de 2024  
 (Cifras en pesos)

| Concepto  | Egreso Aprobado (1) | Ampliaciones/Reducciones (2) | Egreso Modificado (3=1+2) | Egreso Devengado (4) | Egreso Pagado (5) | Subejercicio (6=3-4) |
|---|---------------------|------------------------------|---------------------------|----------------------|-------------------|----------------------|
| 1 SERVICIOS PERSONALES  | 35,603,983.42       | 0.00                         | 35,603,983.42             | 5,976,262.59         | 5,976,262.59      | 29,627,720.83        |
| 1.1 REMUNERACIONES AL PERSONAL DE CARÁCTER PERMANENTE                         | 30,448,626.42       | 0.00                         | 30,448,626.42             | 4,981,093.70         | 4,981,093.70      | 25,467,532.72        |
| 1.2 REMUNERACIONES AL PERSONAL DE CARÁCTER TRANSITORIO                        | 286,408.72          | 0.00                         | 286,408.72                | 0.00                 | 0.00              | 286,408.72           |
| 1.3 REMUNERACIONES ADICIONALES Y ESPECIALES                                   | 1,145,634.89        | 0.00                         | 1,145,634.89              | 0.00                 | 0.00              | 1,145,634.89         |
| 1.4 SEGURIDAD SOCIAL  | 0.00                | 0.00                         | 0.00                      | 0.00                 | 0.00              | 0.00                 |
| 1.5 OTRAS PRESTACIONES SOCIALES Y ECONÓMICAS                                  | 3,723,313.39        | 0.00                         | 3,723,313.39              | 995,168.89           | 995,168.89        | 2,728,144.50         |
| 1.6 PREVISIONES   | 0.00                | 0.00                         | 0.00                      | 0.00                 | 0.00              | 0.00                 |
| 1.7 PAGO DE ESTÍMULOS A LAS Y LOS SERVIDORES PÚBLICOS                         | 0.00                | 0.00                         | 0.00                      | 0.00                 | 0.00              | 0.00                 |
| 2 MATERIALES Y SUMINISTROS  | 8,977,800.00        | 0.00                         | 8,977,800.00              | 1,963,850.03         | 1,963,850.03      | 7,013,949.97         |
| 2.1 MATERIALES DE ADMINISTRACIÓN, EMISIÓN DE DOCUMENTOS Y ARTÍCULOS OFICIALES | 1,256,892.00        | 0.00                         | 1,256,892.00              | 322,110.18           | 322,110.18        | 934,781.82           |
| 2.2 ALIMENTOS Y UTENSILIOS  | 718,224.00          | 0.00                         | 718,224.00                | 397,370.04           | 397,370.04        | 320,853.96           |
| 2.3 MATERIAS PRIMAS Y MATERIALES DE PRODUCCIÓN Y COMERCIALIZACIÓN             | 0.00                | 0.00                         | 0.00                      | 0.00                 | 0.00              | 0.00                 |
| 2.4 MATERIALES Y ARTÍCULOS DE CONSTRUCCIÓN Y DE REPARACIÓN                    | 0.00                | 0.00                         | 0.00                      | 0.00                 | 0.00              | 0.00                 |
| 2.5 PRODUCTOS QUÍMICOS, FARMACÉUTICOS Y DE LABORATORIO                        | 1,705,782.00        | 0.00                         | 1,705,782.00              | 100,332.20           | 100,332.20        | 1,605,449.80         |
| 2.6 COMBUSTIBLES, LUBRICANTES Y ADITIVOS                                      | 5,117,346.00        | 0.00                         | 5,117,346.00              | 1,005,644.50         | 1,005,644.50      | 4,111,701.50         |
| 2.7 VESTUARIO, BLANCOS, PRENDAS DE PROTECCIÓN Y ARTÍCULOS DEPORTIVOS          | 89,778.00           | 0.00                         | 89,778.00                 | 22,562.02            | 22,562.02         | 67,215.98            |
| 2.8 MATERIALES Y SUMINISTROS PARA SEGURIDAD PÚBLICA                           | 0.00                | 0.00                         | 0.00                      | 0.00                 | 0.00              | 0.00                 |
| 2.9 HERRAMIENTAS, REFACCIONES Y ACCESORIOS MENORES                            | 89,778.00           | 0.00                         | 89,778.00                 | 115,831.09           | 115,831.09        | -26,053.09           |
| 3 SERVICIOS GENERALES   | 21,366,070.96       | 0.00                         | 21,366,070.96             | 6,338,851.55         | 5,960,036.55      | 15,027,219.41        |
| 3.1 SERVICIOS BÁSICOS   | 6,378,578.58        | 0.00                         | 6,378,578.58              | 1,316,520.22         | 1,316,520.22      | 5,062,058.36         |
| 3.2 SERVICIOS DE ARRENDAMIENTO  | 298,647.81          | 0.00                         | 298,647.81                | 619,127.20           | 619,127.20        | -320,479.39          |
| 3.3 SERVICIOS PROFESIONALES, CIENTÍFICOS, TÉCNICOS Y OTROS SERVICIOS          | 2,289,633.21        | 0.00                         | 2,289,633.21              | 1,166,136.74         | 787,321.74        | 1,123,496.47         |
| 3.4 SERVICIOS FINANCIEROS, BANCARIOS Y  | 99,549.27           | 0.00                         | 99,549.27                 | 14,172.71            | 14,172.71         | 85,376.56            |

MUNICIPIO DE XIUTETELCO PUEBLA

ESTADO ANALÍTICO DEL EJERCICIO DEL PRESUPUESTO DE EGRESOS  
 CLASIFICACIÓN POR OBJETO DEL GASTO (CAPÍTULO Y CONCEPTO)  
 Del 1 de Enero al 31 de Marzo de 2024  
 (Cifras en pesos)

| Concepto   | Egreso Aprobado (1) | Ampliaciones/Reducciones (2) | Egreso Modificado (3=1+2) | Egreso Devengado (4) | Egreso Pagado (5) | Subejercicio (6=3-4) |
|--|---------------------|------------------------------|---------------------------|----------------------|-------------------|----------------------|
| COMERCIALES  |                     |                              |                           |                      |                   |                      |
| 3.5 SERVICIOS DE INSTALACIÓN, REPARACIÓN, MANTENIMIENTO Y CONSERVACIÓN | 2,488,731.75        | 0.00                         | 2,488,731.75              | 1,202,263.80         | 1,202,263.80      | 1,286,467.95         |
| 3.6 SERVICIOS DE COMUNICACIÓN SOCIAL Y PUBLICIDAD                      | 1,294,140.51        | 0.00                         | 1,294,140.51              | 315,120.00           | 315,120.00        | 979,020.51           |
| 3.7 SERVICIOS DE TRASLADO Y VIÁTICOS                                   | 1,692,337.59        | 0.00                         | 1,692,337.59              | 188,057.51           | 188,057.51        | 1,504,280.08         |
| 3.8 SERVICIOS OFICIALES  | 5,629,861.00        | 0.00                         | 5,629,861.00              | 1,217,453.37         | 1,217,453.37      | 4,412,407.63         |
| 3.9 OTROS SERVICIOS GENERALES  | 1,194,591.24        | 0.00                         | 1,194,591.24              | 300,000.00           | 300,000.00        | 894,591.24           |
| 4 TRANSFERENCIAS, ASIGNACIONES, SUBSIDIOS Y OTRAS AYUDAS               | 7,992,914.00        | 0.00                         | 7,992,914.00              | 3,389,368.20         | 3,385,409.33      | 4,603,545.80         |
| 4.1 TRANSFERENCIAS INTERNAS Y ASIGNACIONES AL SECTOR PÚBLICO           | 3,676,740.44        | 0.00                         | 3,676,740.44              | 2,531,128.59         | 2,531,128.59      | 1,145,611.85         |
| 4.2 TRANSFERENCIAS AL RESTO DEL SECTOR PÚBLICO                         | 159,858.28          | 0.00                         | 159,858.28                | 0.00                 | 0.00              | 159,858.28           |
| 4.3 SUBSIDIOS Y SUBVENCIONES   | 0.00                | 0.00                         | 0.00                      | 0.00                 | 0.00              | 0.00                 |
| 4.4 AYUDAS SOCIALES  | 4,156,315.28        | 0.00                         | 4,156,315.28              | 858,239.61           | 854,280.74        | 3,298,075.67         |
| 4.5 PENSIONES Y JUBILACIONES   | 0.00                | 0.00                         | 0.00                      | 0.00                 | 0.00              | 0.00                 |
| 4.6 TRANSFERENCIAS A FIDEICOMISOS, MANDATOS Y OTROS ANÁLOGOS           | 0.00                | 0.00                         | 0.00                      | 0.00                 | 0.00              | 0.00                 |
| 4.7 TRANSFERENCIAS A LA SEGURIDAD SOCIAL                               | 0.00                | 0.00                         | 0.00                      | 0.00                 | 0.00              | 0.00                 |
| 4.8 DONATIVOS  | 0.00                | 0.00                         | 0.00                      | 0.00                 | 0.00              | 0.00                 |
| 4.9 TRANSFERENCIAS AL EXTERIOR   | 0.00                | 0.00                         | 0.00                      | 0.00                 | 0.00              | 0.00                 |
| 5 BIENES MUEBLES, INMUEBLES E INTANGIBLES                              | 2,985,648.08        | 0.00                         | 2,985,648.08              | 61,595.00            | 61,595.00         | 2,924,053.08         |
| 5.1 MOBILIARIO Y EQUIPO DE ADMINISTRACIÓN                              | 2,985,648.08        | 0.00                         | 2,985,648.08              | 11,995.00            | 11,995.00         | 2,973,653.08         |
| 5.2 MOBILIARIO Y EQUIPO EDUCACIONAL Y RECREATIVO                       | 0.00                | 0.00                         | 0.00                      | 40,600.00            | 40,600.00         | -40,600.00           |
| 5.3 EQUIPO E INSTRUMENTAL MÉDICO Y DE LABORATORIO                      | 0.00                | 0.00                         | 0.00                      | 0.00                 | 0.00              | 0.00                 |
| 5.4 VEHÍCULOS Y EQUIPO DE TRANSPORTE                                   | 0.00                | 0.00                         | 0.00                      | 0.00                 | 0.00              | 0.00                 |
| 5.5 EQUIPO DE DEFENSA Y SEGURIDAD                                      | 0.00                | 0.00                         | 0.00                      | 0.00                 | 0.00              | 0.00                 |
| 5.6 MAQUINARIA, OTROS EQUIPOS Y HERRAMIENTAS                           | 0.00                | 0.00                         | 0.00                      | 9,000.00             | 9,000.00          | -9,000.00            |
| 5.7 ACTIVOS BIOLÓGICOS   | 0.00                | 0.00                         | 0.00                      | 0.00                 | 0.00              | 0.00                 |
| 5.8 BIENES INMUEBLES   | 0.00                | 0.00                         | 0.00                      | 0.00                 | 0.00              | 0.00                 |
| 5.9 ACTIVOS INTANGIBLES  | 0.00                | 0.00                         | 0.00                      | 0.00                 | 0.00              | 0.00                 |
| 6 INVERSIÓN PÚBLICA  | 119,086,709.54      | 0.00                         | 119,086,709.54            | 0.00                 | 0.00              | 119,086,709.54       |

MUNICIPIO DE XIUTETELCO PUEBLA

ESTADO ANALÍTICO DEL EJERCICIO DEL PRESUPUESTO DE EGRESOS  
 CLASIFICACIÓN POR OBJETO DEL GASTO (CAPÍTULO Y CONCEPTO)  
 Del 1 de Enero al 31 de Marzo de 2024  
 (Cifras en pesos)


| Concepto  | Egreso Aprobado (1) | Ampliaciones/Reducciones (2) | Egreso Modificado (3=1+2) | Egreso Devengado (4) | Egreso Pagado (5) | Subejercicio (6=3-4) |
|---|---------------------|------------------------------|---------------------------|----------------------|-------------------|----------------------|
| 6.1 OBRA PÚBLICA EN BIENES DE DOMINIO PÚBLICO                     | 119,086,709.54      | 0.00                         | 119,086,709.54            | 0.00                 | 0.00              | 119,086,709.54       |
| 6.2 OBRA PÚBLICA  | 0.00                | 0.00                         | 0.00                      | 0.00                 | 0.00              | 0.00                 |
| 6.3 PROYECTOS PRODUCTIVOS Y ACCIONES DE FOMENTO                   | 0.00                | 0.00                         | 0.00                      | 0.00                 | 0.00              | 0.00                 |
| 7 INVERSIONES FINANCIERAS Y OTRAS PROVISIONES                     | 0.00                | 0.00                         | 0.00                      | 0.00                 | 0.00              | 0.00                 |
| 7.1 INVERSIONES PARA EL FOMENTO DE ACTIVIDADES PRODUCTIVAS        | 0.00                | 0.00                         | 0.00                      | 0.00                 | 0.00              | 0.00                 |
| 7.2 ACCIONES Y PARTICIPACIONES DE CAPITAL                         | 0.00                | 0.00                         | 0.00                      | 0.00                 | 0.00              | 0.00                 |
| 7.3 COMPRA DE TÍTULOS Y VALORES                                   | 0.00                | 0.00                         | 0.00                      | 0.00                 | 0.00              | 0.00                 |
| 7.4 CONCESIÓN DE PRÉSTAMOS  | 0.00                | 0.00                         | 0.00                      | 0.00                 | 0.00              | 0.00                 |
| 7.5 INVERSIONES EN FIDEICOMISOS, MANDATOS Y OTROS ANÁLOGOS        | 0.00                | 0.00                         | 0.00                      | 0.00                 | 0.00              | 0.00                 |
| 7.6 OTRAS INVERSIONES FINANCIERAS                                 | 0.00                | 0.00                         | 0.00                      | 0.00                 | 0.00              | 0.00                 |
| 7.9 PROVISIONES PARA CONTINGENCIAS Y OTRAS EROGACIONES ESPECIALES | 0.00                | 0.00                         | 0.00                      | 0.00                 | 0.00              | 0.00                 |
| 8 PARTICIPACIONES Y APORTACIONES                                  | 0.00                | 0.00                         | 0.00                      | 0.00                 | 0.00              | 0.00                 |
| 8.1 PARTICIPACIONES   | 0.00                | 0.00                         | 0.00                      | 0.00                 | 0.00              | 0.00                 |
| 8.3 APORTACIONES  | 0.00                | 0.00                         | 0.00                      | 0.00                 | 0.00              | 0.00                 |
| 8.5 CONVENIOS   | 0.00                | 0.00                         | 0.00                      | 0.00                 | 0.00              | 0.00                 |
| 9 DEUDA PÚBLICA   | 0.00                | 0.00                         | 0.00                      | 0.00                 | 0.00              | 0.00                 |
| 9.1 AMORTIZACIÓN DE LA DEUDA PÚBLICA                              | 0.00                | 0.00                         | 0.00                      | 0.00                 | 0.00              | 0.00                 |
| 9.2 INTERESES DE LA DEUDA PÚBLICA                                 | 0.00                | 0.00                         | 0.00                      | 0.00                 | 0.00              | 0.00                 |
| 9.3 COMISIONES DE LA DEUDA PÚBLICA                                | 0.00                | 0.00                         | 0.00                      | 0.00                 | 0.00              | 0.00                 |
| 9.4 GASTOS DE LA DEUDA PÚBLICA                                    | 0.00                | 0.00                         | 0.00                      | 0.00                 | 0.00              | 0.00                 |
| 9.5 COSTO POR COBERTURAS  | 0.00                | 0.00                         | 0.00                      | 0.00                 | 0.00              | 0.00                 |
| 9.6 APOYOS FINANCIEROS  | 0.00                | 0.00                         | 0.00                      | 0.00                 | 0.00              | 0.00                 |
| 9.9 ADEUDOS DE EJERCICIOS FISCALES ANTERIORES (ADEFAS)            | 0.00                | 0.00                         | 0.00                      | 0.00                 | 0.00              | 0.00                 |
| TOTAL DEL GASTO   | 196,013,126.00      | 0.00                         | 196,013,126.00            | 17,729,927.37        | 17,347,153.50     | 178,283,198.63       |


MUNICIPIO DE XIUTETELCO PUEBLA

ESTADO ANALÍTICO DEL EJERCICIO DEL PRESUPUESTO DE EGRESOS  
CLASIFICACIÓN POR OBJETO DEL GASTO (CAPÍTULO Y CONCEPTO)  
Del 1 de Enero al 31 de Marzo de 2024  
(Cifras en pesos)


Bajo protesta de decir verdad declaramos que los Estados Financieros y sus notas,  
son razonablemente correctos y son responsabilidad del emisor.




  
\_\_\_\_\_  
ING. BALTAZAR NARCISO BALTAZAR  
PRESIDENTE MUNICIPAL

  
\_\_\_\_\_  
LIC. GERARDO QUIJANO ANTONIO  
TESORERO MUNICIPAL



  
\_\_\_\_\_  
C.P. RIGOBERTO MORA ALONSO  
CONTRALOR MUNICIPAL

  
\_\_\_\_\_  
DORA MARIA ROMAN BALTAZAR  
SECRETARIA GENERAL

