

MUNICIPIO DE XIUTETELCO PUEBLA

ESTADO DE FLUJOS DE EFECTIVO
Del 1 de Enero al 29 de Febrero de 2024
(Cifras en pesos)

Concepto	2024	2023
FLUJOS DE EFECTIVO DE LAS ACTIVIDADES DE OPERACIÓN		
ORIGEN	19,463,379.52	189,755,469.54
IMPUESTOS	847,411.00	3,290,810.00
CUOTAS Y APORTACIONES DE SEGURIDAD SOCIAL	0.00	0.00
CONTRIBUCIONES DE MEJORAS	0.00	0.00
DERECHOS	1,475,683.23	6,012,415.50
PRODUCTOS	152,797.65	3,047,981.94
APROVECHAMIENTOS	23,211.00	621,854.00
INGRESOS POR VENTAS DE BIENES, PRESTACIÓN DE SERVICIOS Y OTROS INGRESOS PARTICIPACIONES, APORTACIONES, CONVENIOS, INCENTIVOS DERIV. DE LA COLAB. FISCAL Y FONDOS DIST. DE APORT	0.00	2,102.62
TRANSFERENCIAS, ASIGNACIONES, SUBSIDIOS Y SUBVENCIONES, Y PENSIONES Y JUBILACIONES	16,964,276.64	176,780,305.48
OTROS ORÍGENES DE OPERACIÓN	0.00	0.00
APLICACIÓN	11,421,875.38	98,633,870.56
SERVICIOS PERSONALES	4,030,361.23	26,510,354.49
MATERIALES Y SUMINISTROS	1,240,055.24	11,643,291.75
SERVICIOS GENERALES	4,642,466.12	37,317,447.41
TRANSFERENCIAS INTERNAS Y ASIGNACIONES AL SECTOR PÚBLICO	835,144.01	6,226,960.69
TRANSFERENCIAS AL RESTO DEL SECTOR PÚBLICO	0.00	0.00
SUBSIDIOS Y SUBVENCIONES	0.00	0.00
AYUDAS SOCIALES	673,848.78	6,435,006.66
PENSIONES Y JUBILACIONES	0.00	20,809.56
TRANSFERENCIAS A FIDEICOMISOS, MANDATOS Y OTROS ANÁLOGOS	0.00	0.00
TRANSFERENCIAS A LA SEGURIDAD SOCIAL	0.00	0.00
DONATIVOS	0.00	0.00
TRANSFERENCIAS AL EXTERIOR	0.00	0.00
PARTICIPACIONES	0.00	0.00
APORTACIONES	0.00	0.00
CONVENIOS	0.00	10,480,000.00
OTRAS APLICACIONES DE OPERACIÓN	0.00	0.00
FLUJOS NETOS DE EFECTIVO POR ACTIVIDADES DE OPERACIÓN	8,041,504.14	91,121,598.98

MUNICIPIO DE XIUTETELCO PUEBLA

ESTADO DE FLUJOS DE EFECTIVO
Del 1 de Enero al 29 de Febrero de 2024
(Cifras en pesos)


Concepto	2024	2023
FLUJOS DE EFECTIVO DE LAS ACTIVIDADES DE INVERSIÓN		
ORIGEN	0.00	0.00
BIENES INMUEBLES, INFRAESTRUCTURA Y CONSTRUCCIONES EN PROCESO	0.00	0.00
BIENES MUEBLES	0.00	0.00
OTROS ORÍGENES DE INVERSIÓN	0.00	0.00
APLICACIÓN	52,595.00	88,720,653.02
BIENES INMUEBLES, INFRAESTRUCTURA Y CONSTRUCCIONES EN PROCESO	0.00	88,423,295.05
BIENES MUEBLES	52,595.00	297,357.97
OTRAS APLICACIONES DE INVERSIÓN	0.00	0.00
FLUJOS NETOS DE EFECTIVO POR ACTIVIDADES DE INVERSIÓN	-52,595.00	-88,720,653.02
FLUJOS DE EFECTIVO DE LAS ACTIVIDADES DE FINANCIAMIENTO		
ORIGEN	3,608,082.99	25,951,794.48
ENDEUDAMIENTO NETO	0.00	0.00
INTERNO	0.00	0.00
EXTERNO	0.00	0.00
OTROS ORÍGENES DE FINANCIAMIENTO	3,608,082.99	25,951,794.48
APLICACIÓN	4,943,834.22	21,679,465.01
SERVICIOS DE LA DEUDA	0.00	0.00
INTERNO	0.00	0.00
EXTERNO	0.00	0.00
OTRAS APLICACIONES DE FINANCIAMIENTO	4,943,834.22	21,679,465.01
FLUJOS NETOS DE EFECTIVO POR ACTIVIDADES DE FINANCIAMIENTO	-1,335,751.23	4,272,329.47


MUNICIPIO DE XIUTETELCO PUEBLA


ESTADO DE FLUJOS DE EFECTIVO
Del 1 de Enero al 29 de Febrero de 2024
(Cifras en pesos)

Concepto	2024	2023
Incremento/Disminución Neta en el Efectivo y Equivalentes al Efectivo	6,653,157.91	6,673,275.43
Efectivo y Equivalentes al Efectivo al Inicio del Ejercicio	7,130,322.86	457,047.43
Efectivo y Equivalentes al Efectivo al Final del Ejercicio	13,783,480.77	7,130,322.86

Bajo protesta de decir verdad declaramos que los Estados Financieros y sus notas, son razonablemente correctos y son responsabilidad del emisor.


ING. BALTAZAR NARCISO BALTAZAR
PRESIDENTE MUNICIPAL


LIC. GERARDO QUIJANO ANTONIO
TESORERO MUNICIPAL


RIGOBERTO MORA ALONSO
CONTRALOR MUNICIPAL


C. DORA MARIA ROMAN BALTAZAR
SECRETARIA GENERAL



TESORERIA MUNICIPAL
H. AYUNTAMIENTO MUNICIPAL
CONSTITUCIONAL
XIUTETELCO PUE.
2021-2024

PRESIDENCIA MUNICIPAL
H. AYUNTAMIENTO MUNICIPAL
CONSTITUCIONAL
XIUTETELCO PUE.
2021-2024



CONTRALORIA MUNICIPAL
H. AYUNTAMIENTO MUNICIPAL
CONSTITUCIONAL
XIUTETELCO, PUE.
2021-2024



SECRETARIA GENERAL
H. AYUNTAMIENTO MUNICIPAL
CONSTITUCIONAL
XIUTETELCO, PUE.
2021-2024