



MUNICIPIO DE XIUTETELCO PUEBLA

Estado Analítico de Ingresos
Del 01/ene./2022 Al 31/jul./2022

Fecha y 03/nov./2022

hora de Impresión 01:36 p. m.

Usu: supervisor
Rep: rptEstadoPresupuestoIngresosRB_CP_2019

Rubro de Ingresos	Ingreso					Diferencia (6=5-1)
	Estimado	Ampliaciones y Reducciones	Modificado (3=1+2)	Devengado (4)	Recaudado (5)	
	(1)	(2)	(3=1+2)	(4)	(5)	
IMPUESTOS	\$3,605,000.00	\$166,000.00	\$3,771,000.00	\$2,477,953.00	\$2,477,953.00	-1,127,047.00
CUOTAS Y APORTACIONES DE SEGURIDAD SOCIAL	\$0.00	\$0.00	\$0.00	\$0.00	\$0.00	0.00
CONTRIBUCIONES DE MEJORAS	\$0.00	\$6,000.00	\$6,000.00	\$417.50	\$417.50	417.50
DERECHOS	\$3,642,990.00	\$462,791.53	\$4,105,781.53	\$2,953,560.00	\$2,953,560.00	-689,430.00
PRODUCTOS	\$4,200,000.00	-\$786,000.00	\$3,414,000.00	\$1,831,010.32	\$1,831,010.32	-2,368,989.68
APROVECHAMIENTOS	\$450,000.00	-\$80,000.00	\$370,000.00	\$313,207.50	\$313,207.50	-136,792.50
INGRESOS POR VENTA DE BIENES, PRESTACIÓN DE SERVICIOS Y OTROS	\$0.00	\$149,450.46	\$149,450.46	\$149,450.46	\$149,450.46	149,450.46
PARTICIPACIONES, APORTACIONES, CONVENIOS, INCENTIVOS DERIVADOS DE TRANSFERENCIAS, ASIGNACIONES, SUBSIDIOS Y SUBVENCIONES, Y PRODUCTOS	\$143,102,010.00	\$7,086,018.01	\$150,188,028.01	\$88,961,302.39	\$88,961,302.39	-54,140,707.61
INGRESOS DERIVADOS DE FINANCIAMIENTOS	\$0.00	\$0.00	\$0.00	\$0.00	\$0.00	0.00
INGRESOS DERIVADOS DE FINANCIAMIENTOS	\$0.00	\$7,775,944.25	\$7,775,944.25	\$0.00	\$0.00	0.00
Total	\$155,000,000.00	\$14,780,204.25	\$169,780,204.25	\$96,686,901.17	\$96,686,901.17	-58,313,098.83
Ingresos Excedentes						-58,313,098.83

Estado Analítico de Ingresos por Fuente de Financiamiento	Ingreso					Diferencia (6=5-1)
	Estimado	Ampliaciones / (Reducciones)	Modificado (3=1+2)	Devengado (4)	Recaudado (5)	
	(1)	(2)	(3=1+2)	(4)	(5)	
Ingresos del Poder Ejecutivo Federal o Estatal y de los Municipios						
IMPUESTOS	\$3,605,000.00	\$166,000.00	\$3,771,000.00	\$2,477,953.00	\$2,477,953.00	-1,127,047.00
CUOTAS Y APORTACIONES DE SEGURIDAD SOCIAL	\$0.00	\$0.00	\$0.00	\$0.00	\$0.00	0.00
CONTRIBUCIONES DE MEJORAS	\$0.00	\$6,000.00	\$6,000.00	\$417.50	\$417.50	417.50
DERECHOS	\$3,642,990.00	\$462,791.53	\$4,105,781.53	\$2,953,560.00	\$2,953,560.00	-689,430.00
PRODUCTOS	\$4,200,000.00	-\$786,000.00	\$3,414,000.00	\$1,831,010.32	\$1,831,010.32	-2,368,989.68
APROVECHAMIENTOS	\$450,000.00	-\$80,000.00	\$370,000.00	\$313,207.50	\$313,207.50	-136,792.50
PARTICIPACIONES, APORTACIONES, CONVENIOS, INCENTIVOS DERIVADOS DE TRANSFERENCIAS, ASIGNACIONES, SUBSIDIOS Y SUBVENCIONES	\$143,102,010.00	\$7,086,018.01	\$150,188,028.01	\$88,961,302.39	\$88,961,302.39	-54,140,707.61
INGRESOS DE LOS ENTES PÚBLICOS DE LOS PODERES LEGISLATIVO Y JUDICIAL, DE LOS ÓRGANOS AUTÓNOMOS Y DEL SECTOR PARAESTATAL O PARAMUNICIPAL, ASÍ COMO DE LAS EMPRESAS PRODUCTIVAS DEL ESTADO	\$0.00	\$0.00	\$0.00	\$0.00	\$0.00	0.00
CUOTAS Y APORTACIONES DE SEGURIDAD SOCIAL	\$0.00	\$0.00	\$0.00	\$0.00	\$0.00	0.00
PRODUCTOS	\$0.00	\$0.00	\$0.00	\$0.00	\$0.00	0.00
INGRESOS POR VENTA DE BIENES, PRESTACIÓN DE SERVICIOS	\$0.00	\$149,450.46	\$149,450.46	\$149,450.46	\$149,450.46	149,450.46
TRANSFERENCIAS, ASIGNACIONES, SUBSIDIOS Y SUBVENCIONES	\$0.00	\$0.00	\$0.00	\$0.00	\$0.00	0.00
Ingresos Derivados de Financiamiento						
INGRESOS DERIVADOS DE FINANCIAMIENTOS	\$0.00	\$7,775,944.25	\$7,775,944.25	\$0.00	\$0.00	0.00
Total	\$155,000,000.00	\$14,780,204.25	\$169,780,204.25	\$96,686,901.17	\$96,686,901.17	-58,313,098.83
Ingresos Excedentes						-58,313,098.83



MUNICIPIO DE XIUTETELCO

Estado de Puntos de Ingresos
Del 01/ene./2022 al 31/jul./2022


Usu: supervisor
Rep: rptEstadoPresupuestoIngresosRB_CP_2019

Fecha y hora de Impresión | 03/nov./2022
01:36 p. m.


PRESIDENCIA MUNICIPAL



ING. BALTAZAR NARCISO BALTAZAR
PRESIDENTE MUNICIPAL CONSTITUCIONAL

H. AYUNTAMIENTO MUNICIPAL
CONSTITUCIONAL
XIUTETELCO PUE
2021-2024


LIC. GERARDO QUIJANO ANTONIO
TESORERO MUNICIPAL




LIC. MARIA DEL ROCIO MARTINEZ MATUS
SECRETARIA GENERAL


C.P. RIGOBERTO MORA ALONSO
CONTRALOR MUNICIPAL

